



СМЕТНА ПАЛАТА
на Република България

МИНИСТЕРСТВО НА РЕГИОНАЛНОТО
РАЗВИТИЕ И БЛАГОУСТРОЙСТВОТО

Ул. „Св. Кирил и Методий“ № 17-19
№ 90-03-772/11.08.17

СМЕТНА ПАЛАТА

изх. № 04-М-14, 10-08-2017
201

ДО
Г-Н НИКОЛАЙ НАНКОВ
МИНИСТЪР НА
РЕГИОНАЛНОТО РАЗВИТИЕ И
БЛАГОУСТРОЙСТВОТО

УВАЖАЕМИ ГОСПОДИН НАНКОВ,


На основание чл. 54, ал. 15 от Закона за Сметната палата, приложено Ви изпращаме окончателен Одитен доклад № 0100116016 за извършен финансов одит на Годишния финансов отчет за 2016 г. на Министерство на регионалното развитие и благоустройството, одитно становище и заверен без резерви с обръщане на внимание Годишен финансов отчет за 2016 г.

Приложения: съгласно текста.



ПРЕДСЕДАТЕЛ:

(Цветан Цветков)



СМЕТНА ПАЛАТА

**ОДИТНО СТАНОВИЩЕ ЗА ЗАВЕРКА БЕЗ РЕЗЕРВИ
С ОБРЪЩАНЕ НА ВНИМАНИЕ**

**на Годишния финансов отчет на Министерство на регионалното развитие и
благоустройството за 2016 г.**

Настоящото одитно становище е прието с Решение № 274 от 02.08.2017 г.
на Сметната палата (Протокол № 29)

Настоящото одитно становище е изготвено на основание чл. 54, ал. 8 от Закона за Сметната палата и отразява резултатите от извършения финансов одит на годишния финансов отчет на Министерство на регионалното развитие и благоустройството за 2016 г.

Резултатите от извършения от Сметна палата независим одит, представени в Одитен доклад № 0100116016, предоставят достатъчна и подходяща база за изразеното одитно становище.

Независимо одитно становище

Сметна палата изразява становище, че финансовият отчет дава вярна и честна представа за финансовото състояние и имуществото на Министерство на регионалното развитие и благоустройството към 31 декември 2016 година, в съответствие с приложимата обща рамка за финансово отчитане.

Финансовият отчет на Министерство на регионалното развитие и благоустройството за 2016 г. се заверява без резерви с обръщане на внимание.

Параграф за обръщане на внимание

Сметната палата обръща внимание за откритата, в изпълнение на Постановление № 339 от 02.12.2016 г. на Министерския съвет, сметка за чужди средства по която са преведени от бюджета на Министерството на регионалното развитие и благоустройството 1 млрд. лв. за изпълнение на Националната програма за енергийна ефективност на многофамилните жилищни сгради, приета с ПМС № 18 от 2015 г.


Средствата са отчетени правилно на начислена и касова основа и оповестени в приложенията към Годишния финансов отчет за 2016 г. на Министерството на регионалното развитие и благоустройството.

Одитното становище не е квалифицирано във връзка с този въпрос.

Настоящото одитно становище е прието на основание чл. 54, ал. 14 от Закона за Сметната палата, с Решение № 274 от 02.08.2017 г. на Сметната палата.

ПРЕДСЕДАТЕЛ:
(Цветан Цветков)





СМЕТНА ПАЛАТА

ОДИТЕН ДОКЛАД

№ 0100116016

за резултатите от извършен финансов одит на Годишния финансов отчет на
Министерство на регионалното развитие и благоустройството за 2016 г.

Настоящият окончателен одитен доклад е приет с Решение № 274 от 02.08.2017 г.
на Сметната палата (Протокол № 29)

СЪДЪРЖАНИЕ

Част първа	4
I. ВЪВЕДЕНИЕ	4
1. Правно основание за извършване на одита	4
2. Предмет на одита	4
3. Съставни части на одитирания годишен финансов отчет:	4
4. Обхват	4
II. Отговорност на ръководството на одитираната организация за финансовия отчет	5
III. Отговорност на одитора	5
Част втора: КОНСТАТАЦИИ	5
I. Некоригирани отклонения, които оказват влияние върху достоверността на ГФО	5
II. Некоригирани отклонения, които не оказват влияние върху достоверността на ГФО	7
III. Отклонения, коригирани по време на одита	8

СПИСЪК НА СЪКРАЩЕНИЯТА

МРРБ	Министерство на регионалното развитие и благоустройството
ГФО	Годишен финансов отчет
ЕБК	Единна бюджетна класификация
МФ	Министерство на финансите
АПИ	Агенция пътна инфраструктура
ДНСК	Дирекция национален строителен контрол
СБО	Сметкоплан на бюджетните организации
НК „СИП“	Национална компания „Стратегически инфраструктурни обекти“
МРРБ-ЦА	Министерство на регионалното развитие – централна администрация

Част първа

1. ВЪВЕДЕНИЕ

1. Правно основание за извършване на одита

Одитът е извършен на основание чл. 54 от Закона за Сметната палата, Програмата за одитната дейност на Сметната палата на Република България за 2016 г. и в изпълнение на Заповеди №№ ОД-01-10-160 от 03.10.2016 г., ОД-01-01-028 от 24.03.2017 г. и ОД-01-01-033 от 28.03.2017 г. на Горица Грънчарова-Кожарева, заместник-председател на Сметната палата.

2. Предмет на одита

Предмет на одита е Годишният финансов отчет (ГФО) на Министерство на регионалното развитие и благоустройството за 2016 г.

3. Съставни части на одитирания годишен финансов отчет:

Финансовият одит се извърши на годишния финансов отчет, който включва:

3.1. Баланс към 31.12.2016 г.;

3.2. Отчет за приходите и разходите за 2016 г.;

3.3. Отчет за касовото изпълнение на бюджета, сметките за средствата от Европейския съюз и сметките за чужди средства за 2016 г.;

3.4. Приложение

4. Обхват

Основните области, които са обхванати при изпълнение на одитната задача са:

4.1. Проверка на отчета за приходите и разходите и отчета за касовото изпълнение на бюджета, сметките за средствата от Европейския съюз и сметките за чужди средства относно:

- съответствие на формата, съдържанието и представянето на отчета с приложимите изисквания;

- вярно и честно представяне на информацията в отчета, в съответствие с приложимата рамка за финансово отчитане;

- взаимовръзка между счетоводни сметки от СБО и параграфи от ЕБК за одитираната година.

4.2. Проверка на баланса към 31 декември относно:

- съответствие на отразените в баланса стопански, финансови и счетоводни операции с приложимата рамка за финансово отчитане;

- вярно и честно представяне на финансовото състояние и имуществото на одитираната организация;

- последователност при прилаганата счетоводна политика и индивидуален сметкоплан;

- съответствие на извършената годишна инвентаризация на активите и пасивите и осчетоводяването на резултатите от нея в съответствие с действащото счетоводно законодателство и вътрешни актове на одитираната организация;

- съответствие на формата, съдържанието, изготвянето и представянето на годишния баланс и приложенията към него с нормативните изисквания.

4.3. Проверка на приложението към Годишния финансов отчет

Приложението към ГФО (пояснения за прилаганата счетоводна политика, информация за състоянието и изменението на основните активи, пасиви, приходи и разходи) е проверено относно съответствието на включената в него информация със съдържанието на баланса, отчета за приходите и разходите, оборотната ведомост и други източници на информация, както и с приложимата рамка за финансово отчитане.

4.4. Системата за вътрешен контрол в одитираната организация

Системата за вътрешен контрол е оценена от гледна точка на способността ѝ да осигури изготвянето на финансов отчет, който не съдържа съществени отклонения, независимо дали те се дължат на измама или грешка.

II. Отговорност на ръководството на одитираната организация за финансовия отчет

Ръководството е отговорно за изготвянето и достоверното представяне на информацията в този финансов отчет, в съответствие с приложимата обща рамка за финансово отчитане, както и за функционирането на система за вътрешен контрол, необходима за изготвянето на финансов отчет, който да не съдържа съществени отклонения, независимо дали се дължат на измама или грешка.

III. Отговорност на одитора

Отговорността на Сметна палата се свежда до изразяване на независимо одитно становище по този финансов отчет, основаващо се на резултатите от извършения одит. Одитът бе проведен в съответствие със Закона за Сметната палата и основните одитни принципи на Международните стандарти на Върховните одитни институции. Тези стандарти налагат спазване на етичните изисквания, както и одитът да бъде планиран и проведен така, че одиторите да се убедят в разумна степен на увереност, доколко финансовият отчет не съдържа съществени отклонения.

Одитът включи изпълнението на процедури с цел получаване на одитни доказателства относно сумите и оповестяванията, представени във финансовия отчет. Избраните процедури са въпрос на независима одитна преценка, включително оценка на рисковете от съществени отклонения във финансовия отчет, независимо дали те се дължат на измама или на грешка. При извършването на тези оценки на риска се взе под внимание системата за вътрешен контрол, свързана с изготвянето и достоверното представяне на финансов отчет, за да се разработят одитни процедури, които са подходящи при тези обстоятелства, но не с цел изразяване на становище относно ефективността на цялостната система за вътрешен контрол на организацията. Одитът също така включи оценка на уместността на прилаганите счетоводни политики и разумността на приблизителните счетоводни оценки, направени от ръководството, както и оценка на цялостното представяне във финансовия отчет.

Част втора: КОНСТАТАЦИИ

I. Некоригирани отклонения, които оказват влияние върху достоверността на ГФО

1. Разходи за лицензи, осигуряващи мрежова и информационна сигурност в МРРБ, в размер на 63 000 лв., са осчетоводени неправилно по сметка 6029 „Други разходи за външни услуги“, вместо по сметка 2101 „Програмни продукти и лицензи за програмни продукти“. На касова основа разходите са отчетени неправилно по подпараграф 10-20 „Разходи за външни услуги“, вместо по подпараграф 53-01 „Придобиване на програмни продукти и лицензи за програмни продукти“.¹

¹ Одитно доказателство № 2

Не са спазени изискванията за осчетоводяване по сметки и отчитане по параграфи и подпараграфи в съответствие с техния характер, съгласно СБО и ЕБК за 2016 г., утвърдени от министъра на финансите с ДДС № № 14 от 2013 г. и 17 от 2015 г.

С размера на отклонението от 63 000 лв., са занижени шифър 0403 „Изменение на нетните активи за периода“ от пасива на баланса и шифър 0020 „Нематериални дълготрайни активи“ от актива на баланса.

С отклонението е завишен шифър 0602 „Разходи за външни услуги и наеми“ от Отчета за приходите и разходите.

С размера на отклонението от 63 000 лв. неправилно е завишен показателят „Разходи за издръжка – нефинансови позиции“ и е намален показателят „Придобиване на нематериални дълготрайни активи“ от Отчета за касовото изпълнение.

2. В Дирекция национален строителен контрол (ДНСК) активи, на обща стойност 37 461 лв. и с единични стойности под определения в Счетоводната политика праг на същественост за признаване на ДМА, са осчетоводени неправилно по сметки от гр. 20 „ДМА“, в т.ч. по сметка 2041 „Компютри и хардуерно оборудване“ - 24 288 лв. и по сметка 2049 „Други машини, съоръжения, оборудване“ – 13 173 лв., вместо по сметка 9909 „Активи в употреба, изписани като разход“.²

Установеното отклонение се дължи на неправилна класификация, което е в нарушение на указанията, дадени от министъра на финансите с т. 16.16 от ДДС № 20 от 14.12.2004 г. и счетоводната политика на ДНСК.

С размера на отклонението в размер на 37 461 лв., неправилно е завишен шифър 0012 „Компютри, транспортни средства, оборудване“ от актива на баланса и е намален шифър 0350 „Задбалансови активи“ от задбалансовите активи на баланса.

3. Със Закона за изменение на Закона за пътищата е прекратена дейността на Национална компания „Стратегически инфраструктурни проекти“ (НКСИП), считано от 15.04.2016 г. и всички активи, пасиви и други права и задължения преминават към Агенция „Пътна инфраструктура“ (АПИ).³

Наличните по банковата сметка на закритата НКСИП средства, в размер на 40 468 лв., са преведени⁴ по сметката на МРРБ. За извършения превод от НКСИП не е съставена счетоводна операция по дебита на сметка 7522 „Касови трансфери от/за бюджети на бюджетни организации от подсектор „Централно управление“ и по кредита на сметка 5001 „Текущи сметки в лева, консолидирани в системата на единна сметка“. По този начин към 31.12.2016 г. в НКСИП дебитното салдо на сметка 5001 „Текущи сметки в лева, консолидирани в системата на единна сметка“ не е закрито. В МРРБ сумата е осчетоводена правилно.

С размера на отклонението от 40 468 лв. е занижен шифър 0402 „Акумулирано изменение на нетните активи от минали години“ от пасива на баланса на НКСИП и завишен шифър 0082 „Парични средства в банкови сметки“.

В представената оборотна ведомост на НКСИП след приключвателните операции сметка 1001 „Разполагаем капитал“ е с кредитно салдо в размер на 1 457 644 лв., а сметка 1101 „Акумулирано изменение на нетните активи“ е с дебитно салдо в размер на 1 417 176 лв. Разликата в размер на 40 468 лв. е от незакритото салдо на сметка 5001 „Текущи сметки в лева, консолидирани в системата на единна сметка“. От НКСИП не са взети и допълнителни счетоводни операции за приключването на сметка 1001 „Разполагаем капитал“ със сметка 1101 „Акумулирано изменение на нетните активи“, при което тези сметки да се занулят.

² Одитно доказателство № 7

³ Одитно доказателство № 13

⁴ съгласно разпоредбите на параграф § 9, (1) от Закона за изменение на Закона за пътищата обн. ДВ бр. 30/15.04.2016 г.

Не са спазени изискванията на т. 13.3 от ДДС № 20 от 14.12.2004 г. след приключвателните операции да фигурират само салдата на сметки 1001 „Разполагам капитал“ и 1101 „Акумулирано изменение на нетните активи“, като сборът от тези салда да е равен на нула и тези сметки да се занулят. По този начин началното салдо по сметка 1001 „Разполагам капитал“ в оборотната ведомост на МРРБ към 01.01.2017 г. ще е завишено с 1 457 644 лв.

4. В Дирекция за национален строителен контрол (ДНСК) - ВРБ приходи от такси за административни услуги, в размер на 3 913 206 лв., са осчетоводени правилно по сметка 7051 „Приходи от такси в левове“ в счетоводната система. В оборотната ведомост на ДНСК и в обобщената на МРРБ (на макета на МФ) са отразени неправилно по сметка 7011 „Касови приходи от данъци, мита, митнически такси и осигурителни вноски“. На касова основа приходите са отчетени правилно по подпараграф 25-01 „Такси за административни и други услуги и дейности“. Причина за допуснатото отклонение е ръчното попълване на макета на оборотната ведомост в ДНСК.⁵

С допуснатото отклонение в размер на 3 913 206 лв., е завишен шифър 0711 „Данъци, осигурителни вноски и приравнени на тях приходи“ и е намален шифър 0712 „Приходи от такси и лицензи“ от Отчета за приходите и разходите.

5. В МРРБ-ЦА разходи за обезщетения за лишаване от ползване на имот, по изпълнителни листа, в размер на 20 591 лв., са осчетоводени неправилно по сметка 6063 „Разходи за съдебни такси в страната“, вместо по сметка 6095 „Разходи за санкции и неустойки в страната“. На касова основа разходите са отчетени правилно по подпараграф 10-92 „Разходи за договорни санкции и неустойки, съдебни обезщетения и разноски“.⁶

Установеното отклонение се дължи на неправилна класификация на разходите, в съответствие с техния характер, по сметки от СБО, утвърден от министъра на финансите с ДДС № 14 от 2013 г.

С размера на отклонението от 20 591 лв., е завишен шифър 0606 „Разходи за данъци и такси“ и намален шифър 0609 „Други нелихвени разходи“ от Отчета за приходите и разходите.

II. Некоригирани отклонения, които не оказват влияние върху достоверността на ГФО

1. В МРРБ-ЦА разходи за абонаментна поддръжка на програмни продукти в размер на 29 956 лв., са осчетоводени неправилно по сметка 6029 „Други разходи за външни услуги“, вместо по сметка 6026 „Разходи за поддръжка на софтуер“. На касова основа разходите са отчетени правилно по подпараграф 10-20 „Разходи за външни услуги“.⁷

Допуснатото отклонение в размер на 29 956 лв. се дължи на неправилна класификация на разходите, в съответствие с техния характер, по сметки от СБО, утвърден от министъра на финансите с ДДС № 14 от 2013 г.

2. В Единната счетоводна политика на МРРБ, в сила от 01.01.2016 г., не е посочен подхода за сторниране на начислените в края на предходната година приходи и разходи по корективни сметки в началото на следващата отчетна година, съгласно т. 49.2 от ДДС № 20 от 2004 г. на МФ. В резултат на това от структурните звена са прилагани и двата алтернативни подхода⁸.

Не е спазена т. 61 от ДДС № 20/2004 г. на МФ.

⁵ Одитно доказателство № 1

⁶ Одитно доказателство №№ 4, 10 и 11

⁷ Одитно доказателство №№ 3 и 10

⁸ Одитно доказателство № 6

Допуснато е отклонение по характер, установено и при одита на ГФО за 2015 г. на МРРБ.

3. Разходи за консумативи (тонер касети) в размер на 19 506 лв. са осчетоводени неправилно по счетоводна сметка 6011 "Разходи за канцеларски материали", вместо по сметка 6017 „Разходи за консумативи и резервни части за хардуер“. На касова основа разхода е отчетен правилно по подпараграф 10-15 „Материали“.⁹

Допуснатото отклонение в размер на 19 506 лв. се дължи на неправилна класификация на разходите, в съответствие с техния характер, по сметка от СБО, утвърден от министъра на финансите с ДДС № 14 от 2013 г.

4. Разходи за текущ ремонт на техника (хардуер) общо за 16 384 лв., с вложени резервни части от фирма за поддръжка на тази техника по договор са осчетоводени и отчетени неправилно по сметка 6027 „Разходи за поддръжка на хардуер“ и по подпараграф 10-20 „Разходи за външни услуги“, вместо по сметка 6021 „Разходи за текущ ремонт“ и подпараграф 10-30 „Текущ ремонт“.¹⁰

Допуснатото отклонение в размер на 16 384 лв. се дължи на неправилна класификация на разходите, в съответствие с техния характер, съгласно СБО и ЕБК за 2016 г., утвърдени от министъра на финансите с ДДС №14 от 2013 г. и ДДС №17 от 2015 г.

5. Разходи за подновяване на лицензи на софтуерен продукт, в размер на 10 319 лв., са осчетоводени неправилно по сметка 6029 „Други разходи за външни услуги“, вместо по сметка 6026 „Разходи за поддръжка на софтуер“. На касова основа разходите са отчетени правилно по подпараграф 10-20 „Разходи за външни услуги“.¹¹

Допуснатото отклонение в размер на 10 319 лв. се дължи на неправилна класификация на разходите, в съответствие с техния характер, по сметки от СБО, утвърден от министъра на финансите с ДДС № 14 от 2013 г.

III. Отклонения, коригирани по време на одита

1. Съгласно ПМС № 339 от 02.12.2016 г. по бюджета на МРРБ за 2016 г. са одобрени допълнителни разходи, в размер на 1 млрд. лв. за изпълнение на „Национална програма за енергийна ефективност на многофамилните жилищни сгради“.

На основание постановлението, с бюджетно платежно нареждане от 21.12.2016 г., от бюджетната сметка на МРРБ, сумата е преведена по специално откритата сметка за чужди средства. В отчетна група ДСД цялата сума е осчетоводена по дебита на сметка 5013 „Текущи банкови сметки в левове“ и кредита на сметка 4831 „Временни депозити, гаранции и други чужди средства от местни лица“. В отчетна група „Бюджет“ е взета счетоводна операция по кредита на сметка 5001 „Текущи сметки в левове, консолидирани в системата на единната сметка“ в неправилна кореспонденция със сметка 6425 „Капиталови трансфери и обезщетения за домакинства“, вместо със сметка 6427 „Капиталови трансфери и обезщетения в натура за домакинства“. На касова основа сумата е отчетена правилно по подпараграф 55-04 „Капиталови трансфери за домакинствата“.

Осчетоводените в двете отчетни групи разходи не са коригирани на база извършена приблизителна счетоводна оценка, за обема на извършените дейности по Програмата. На база оперативно предоставена информация от МРРБ, МФ с писмо (изх. № 04-16-266 от 28.04.2017 г.) определя приблизителна оценка на извършените дейности - 873 364 545 лв.

⁹ Одитно доказателство № 9

¹⁰ Одитно доказателство № 12

¹¹ Одитно доказателство № 5

Разликата от 126 635 455 лв. следва да се отрази огледално по съответните корективни сметки в отчетни групи „Бюджет“ и „ДСД“.¹²


Не е спазено изискването на чл. 3, ал. 3 и чл. 26, ал.1, т.т. 4 и 8 от Закона за счетоводството за текущо начисляване и предимство на съдържанието пред формата.

В изпълнение на т. 67 от писмо ДДС № 09 от 2016 г. на МФ, коригираният баланс към 31.12.2016 г. се представи в Министерство на финансите и Сметната палата.

Настоящият одитен доклад е изготвен в 2 еднообразни екземпляра, един за Министерство на регионалното развитие и благоустройството и един за Сметната палата и е неразделна част от одитното становище.

В подкрепа на констатациите са събрани 13 броя одитни доказателства, които заедно с работните документи, отразяващи отделните етапи на одитния процес, се намират в Сметната палата. При необходимост можете да се запознаете с тяхното съдържание на адрес: гр. София, ул. „Екзарх Йосиф“ № 37.

Настоящият одитен доклад е приет на основание чл. 54, ал. 14 от Закона за Сметната палата, с Решение № 274 от 02.08.2017 г. на Сметната палата.


ПРЕДСЕДАТЕЛ
(Цветан Цветков)

¹² Одитно доказателство № 8

ОПИС НА ОДИТНИТЕ ДОКАЗАТЕЛСТВА КЪМ ОДИТЕН ДОКЛАД

№	Одитни доказателства	Брой страници
ОД № 1	Оборотна ведомост на ДНСК от счетоводния софтуер	6
ОД № 2	Разходи за лицензи, осчетоводени по сметка 6029 и подпараграф 1020	8
ОД № 3	Разходи за абонаментна поддръжка на софтуер, осчетоводени по сметка 6029	4
ОД № 4	Разходи за обезщетения, осчетоводени по сметка 6063	14
ОД № 5	Подновяване на лицензи	7
ОД № 6	Работен документ за тестове по същество на операции по корективни сметки	23
ОД № 7	Инвентаризационни описи ДНСК	12
ОД № 8	Работен документ 2.27-1 - Извършени процедури по същество относно отчитане за 2016 г. на Националната програма за енергийна ефективност на многофамилни жилища, сключен договор за целево финансиране, ОВ преди и след приключвателни операции и след корекции и др.	50
ОД № 9	Неправилно осчетоводени разходи за консумативи	20
ОД № 10	Неправилно осчетоводени разходи за поддръжка на софтуер	21
ОД № 11	Неправилно осчетоводени разходи за обезщетения	20
ОД № 12	Разходи за текущ ремонт	41
ОД № 13	Работен документ НКСИП, мемориален ордер и указания МРРБ, оборотни ведомости НКСИП от счетоводния софтуер.	19

ОТЧЕТ ЗА КАСОВОТО ИЗПЪЛНЕНИЕ

НА БЮДЖЕТА, СМЕТКИТЕ ЗА СРЕДСТВАТА ОТ ЕВРОПЕЙСКИЯ СЪЮЗ И СМЕТКИТЕ ЗА ЧУЖДИ СРЕДСТВА КЪМ

31.12.2016 г.

(в хил. лв)

	БЮДЖЕТ		БЮДЖЕТ -		Сметки за сред-		Сметки за сред-		Сметки за чуж-		ОБЩО КАСОВ ОТЧЕТ 31.12.2016 г. (6)=(2)+(4)+(5)
	Годишен уточнен план за 2016 г. (1)	(2)	ОТЧЕТ 31.12.2016 г. (2)	ства от Европей- ския съюз-инди- кативни разчети за 2016 г. (3)	ства от Европей- ския съюз-инди- кативни разчети за 2016 г. (4)	Сметки за сред- ства от Европей- ския съюз-инди- кативни разчети за 2016 г. (5)	Сметки за чуж- ди средства - ОТЧЕТ 31.12.2016 г. (5)				
ПОКАЗАТЕЛИ											
А. ПРИХОДИ, ПОМОЩИ И ДАРЕНИЯ											
I. Постъпления от текущи приходи											
1. Приходи от данъци и осигурителни вноски											
2. Приходи от такси	336 977	361 974									361 974
3. Приходи от административни глоби, санкции и наказателни лихви	2 500	1 196									1 197
4. Нетни приходи от продажби на услуги, стоки и продукция	834	797									797
5. Приходи от наеми	1 450	1 428									1 428
6. Приходи от концесии и лицензи за ползване на публични активи	1 447	435									435
7. Приходи от лихви	0	0									0
8. Приходи от дивиденди и дялово участие	0	0									0
9. Други текущи приходи и реализирани курсови разлики	1 000	1 239									1 239
Общо за група I. Постъпления от текущи приходи	344 208	367 068									367 069
II. Реализация на нефинансови активи и конфискувани средства											
1. Продажба на земя											
2. Продажба на други нефинансови дълготрайни активи											
3. Конфиск. средства и продажби на конфискувани и от залог нефин. активи											
Общо за група II. Постъпления от продажби на нефинансови активи											
III. Внесен ДДС и др. данъци в/у продажбите и коректив за постъпления											
<i>в т. ч. внесен ДДС</i>	(2 650)	(574)									(574)
<i>внесен данък в/у приходите от стопанска дейност</i>	(2 650)	(467)									(467)
<i>внесени други данъци, такси и вноски в/у продажбите</i>		(39)									(39)
IV. Постъпления от застрахователни обезщетения		804									804
V. Приходи от помощи и дарения											
1. Помощи и дарения от Европейския съюз											
2. Други помощи и дарения от чужбина	2 245	(745)									9 572
3. Други безвъзмездно получени средства по международни програми	50	50									50
4. Помощи и дарения от страната	2 295	(695)									8 876
Общо за група V. Приходи от помощи и дарения	343 853	366 604									9 573
А. ОБЩО ПРИХОДИ, ПОМОЩИ И ДАРЕНИЯ											
Б. РАЗХОДИ И ПРИДОБИВАНЕ НА НЕФИНАНСОВИ АКТИВИ											
I. Плащания за текущи нелихвени разходи											
1. Разходи за издръжка - нефинансови позиции	397 907	384 685									398 698
2. Разходи за застраховане и други финансови услуги	203	468									469
3. Платени данъци, такси и административни санкции	1 753	1 726									1 735



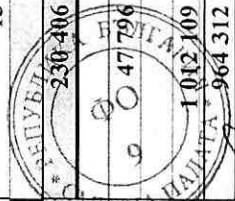
ПОКАЗАТЕЛИ

	БЮДЖЕТ - Годнишен уточнен план за 2016 г.		БЮДЖЕТ - ОТЧЕТ 31.12.2016 г.		Сметки за средства от Европейския съюз - кативни разчети за 2016 г.		Сметки за средства от Европейския съюз - ОТЧЕТ 31.12.2016 г.		Сметки за чужди средства - ОТЧЕТ 31.12.2016 г.		ОБЩО КАСОВ ОТЧЕТ 31.12.2016 г.	
	(1)	(2)	(3)	(4)	(5)	(6)=(2)+(4)+(5)						
IV. Разходи за възнаграждения на персонал	31 540	31 480	1 680	6 322		37 802						
5. Разходи за осигурителни вноски	7 832	7 878	349	1 494		9 372						
Общо за група I. Плащания за текущи нелихвени разходи	439 235	426 237	13 370	21 839		448 076						
II. Плащания за придобиване на нефинансови дълготрайни активи												
1. Придобиване на земя	8 203	7 351		2 317		9 667						
2. Придобиване на други дълготрайни материални активи	215 252	211 325	1 368	131 789		343 113						
3. Придобиване на нематериални дълготрайни активи	730	858				858						
4. Нето-прираст на държавния резерв и изкупуване на земеделска продукция <i>в т. ч. постъпления от реализация на държавния резерв (-)</i>												
Общо за група II. Плащания за на нефинансови дълготрайни активи	224 184	219 533	1 368	134 105		353 638						
III. Плащания за разходи за лихви												
1. Разходи за лихви по банковни заеми и държавни (общински) ценни книжа	25 551	25 551				25 551						
2. Разходи за лихви по други заеми и дългове	7	7				7						
Общо за група III. Плащания за разходи за лихви	25 557	25 557				25 557						
IV. Трансфери към домакинства												
1. Осигурителни плащания и други текущи трансфери												
2. Капиталови трансфери към домакинства	1 002 068	1 002 045		(322)		1 001 723						
Общо за група IV. Трансфери към домакинства	1 002 068	1 002 045		(322)		1 001 723						
V. Субсидии и капиталови трансфери												
1. Текущи субсидии и трансфери към други лица	391	391	3 108	4 588		4 979						
2. Капиталови трансфери към други лица			1 131	566		566						
Общо за група V. Субсидии и капиталови трансфери	391	391	4 239	5 153		5 545						
Б. ОБЩО РАЗХОДИ И ПРИДОБИВАНЕ НА НЕФИНАНСОВИ АКТИВИ	1 691 435	1 673 763	18 977	160 775		1 834 539						
В. ТРАНСФЕРИ И БЕЗЛИХВЕНИ ЗАЕМИ М/У БЮДЖ. ОРГАНИЗАЦИИ												
1. Трансфери между бюджетни организации (нето)	1 329 162	1 061 563	(13 873)	397 487		1 459 050						
2. Временни безлихвени заеми между бюджетни организации (нето)				(250 496)		(250 496)						
В. ОБЩО ТРАНСФЕРИ И ЗАЕМИ М/У БЮДЖЕТНИ ОРГАНИЗАЦИИ	1 329 162	1 061 563	(13 873)	146 991		1 208 554						
Г. Бюджетно салдо: Дефицит (-) / излишък (+) = (А. - Б. + В.)	(18 420)	(245 596)	(26 225)	(4 211)		(249 809)						
Д. Финансиране на бюджетното салдо (Е. + Ж. + З. - И.)	18 420	245 596	26 225	4 211		249 809						
Е. ОПЕРАЦИИ С ФИНАНСОВИ АКТИВИ												
I. Придобиване и реализиране на дялове, акции и участия												
1. Придобиване на дялове, акции и участия в предприятия (-)												
2. Постъпления от реализация и приватизация на дялове, акции и участия												
Общо за група I. Придобиване и реализиране на дялове, акции и участия												
II. Предоставени заеми, възмездна фин. помощ и активирани гаранции												
1. Предоставени заеми и възмездна финансова помощ (-)												
2. Получени погашения по предоставени заеми и възмездна фин. помощ (+)												
3. Плащания по активирани гаранции - главници по активирани заеми												



ПОКАЗАТЕЛИ	БЮДЖЕТ Годишен уточнен план за 2016 г.	БЮДЖЕТ - ОТЧЕТ 31.12.2016 г.	Сметки за сред- ства от Европей- ския съюз-инди- кативни разчети за 2016 г.	Сметки за сред- ства от Евро- пейския съюз - ОТЧЕТ 31.12.2016 г.	Сметки за чуж- ди средства - ОТЧЕТ 31.12.2016 г.	ОБЩО КАСОВ ОТЧЕТ 31.12.2016 г. (6)=(2)+(4)+(5)
	(1)	(2)	(3)	(4)	(5)	
4. Възстановени суми по активирани гаранции - главници						
Общо за група II. Предоставени заеми, възмездна фин. помощ и гаранции						
III. Други операции с финансови активи						
1. Нето-операции с други ценни книжа и фин. активи (кеш-мениджмънт)						
2. Други операции с финансови активи (нето)	38					38
Общо за група III. Други операции с финансови активи	38					38
E. ОБЩО ОПЕРАЦИИ С ФИНАНСОВИ АКТИВИ						
Ж. ОПЕРАЦИИ С ФИНАНСОВИ ПАСИВИ						
I. Емитирани държавни (общински) ценни книжа						
1. Постъпления от емисии на държавни (общински) ценни книжа (+)						
2. Погашения по емисии на държавни (общински) ценни книжа (-)						
Общо за група I. Емитирани държавни (общински) ценни книжа						
II. Заеми от банки и други лица						
1. Получени банкови и други заеми (+)	47 233	47 233				47 233
2. Погашения по получени банкови и други заеми (-)	(62 313)	(62 313)				(62 313)
Общо за група II. Заеми от банки и други лица	(15 080)	(15 080)				(15 080)
III. Финансиране чрез финансов лизинг и търговски кредит						
1. Получено финансиране по финансов лизинг и търговски кредит (+)						
2. Погашения по финансов лизинг и търговски кредит (-)	(90)					(90)
Общо за група III. Финансиране чрез фин. лизинг и търговски кредит	(90)					(90)
IV. Други операции с финансови пасиви						
1. Операции с чужди средства (нето)						
2. Друго финансиране - операции с пасиви (нето)						
Общо за група IV. Други операции с финансови пасиви						
Ж. ОБЩО ОПЕРАЦИИ С ФИНАНСОВИ ПАСИВИ						
3. НЕТО-РАЗЧЕТИ И ОПЕРАЦИИ						
1. Нето-операции за сметка на средства от Европейския съюз						
2. Операции за сметка на други бюджети, сметки и фондове		226 456	26 225	3 937	13	230 393
3. Други нето-разчети и операции на бюджетни организации		(275)		275		13
4. Разлики от закръгляния в хил. лв. (+/-)	(1)			(1)		
3. ОБЩО НЕТО-РАЗЧЕТИ И ДРУГИ ОПЕРАЦИИ	(1)	226 181	26 225	4 211	13	230 406
И. ИЗМЕНЕНИЕ НА ПАРИЧНИТЕ СРЕДСТВА						
1. Наличности на парични средства в началото на отчетния период	8 885	40 080			7 716	47 796
2. Преценка на наличности в чуждестранна валута в края на отчетния период						
3. Наличности на парични средства в края на отчетния период	(24 706)	5 536			1 006 573	1 012 109
И. ИЗМЕНЕНИЕ НА ПАРИЧНИТЕ СРЕДСТВА (3. - 1. - 2.)	(33 591)	(34 544)			998 857	964 312

ЗАВЕРЕН БЕЗ РЕЗЕРВИС
ОБРЪЩАНИЕ НА ВЪНШНИ МАНИИ



ГЛ. СЧЕТОВОДИТЕЛ:
16.02.2017 г.
ГЛ. СЧЕТОВОДИТЕЛ:
Иванка Христова

РЪКОВОДИТЕЛ:

Веселин Начев - Кръстева


ПОКАЗАТЕЛИ
(а)

	БЮДЖЕТ - Годишен уточнен план за 2016 г.		БЮДЖЕТ - ОТЧЕТ 31.12.2016 г.		Сметки за сред- ства от Европей- ския съюз-инди- кативни разчети за 2016 г.		Сметки за сред- ства от Еуро- пейския съюз - ОТЧЕТ 31.12.2016 г.		Сметки за чуж- ди средства - ОТЧЕТ 31.12.2016 г.		ОБЩО КАСОВ ОТЧЕТ 31.12.2016 г.	
	(1)	(2)	(3)	(4)	(5)	(6)=(2)+(4)+(5)						
КОНТРОЛА - РАВНЕНИЕ МЕЖДУ БЮДЖЕТНО САЛДО И ФИНАНСИРАНЕ	О К	О К	О К	О К	О К	О К	О К	О К	О К	О К	О К	
КОНТРОЛА - РАВНЕНИЕ НА КАСОВИ ПОТОЦИ С НАЛИЧНОСТ	О К	О К	О К	О К	О К	О К	О К	О К	О К	О К	О К	
КОНТРОЛА - РАВНЕНИЕ НА БЮДЖ. САЛДО И ФИНАНСИРАНЕ - неравнение в хил. лв												
КОНТРОЛА - РАВНЕНИЕ НА КАСОВИ ПОТОЦИ С НАЛИЧНОСТ - неравнение в хил. лв												
Разлики от закръгляния за въвеждане на ред 142	I			I								
на ред 141 има число, различно от нула, въведи същото число в клетката под него на ред 142	I			I								



РАСТВО НА РЕГИОНАЛНОТО РАЗВИТИЕ И БЛАГОУСТРОЙСТВО КЪМ 31 декември 2016 г.

Раздели, групи, статии	I. ОТЧЕТНА ГРУПА "БЮДЖЕТ"		ИЛОЧЕТНА ГР. "СМЕТКИ ЗА СРЕДСТВА ОТ ЕВРОПЕЙСКИЯ СЪЮЗ"		III. ОТЧЕТНА ГРУПА "ДРУГИ СМЕТКИ И ДЕЙНОСТИ"		IV. ВСИЧКО	
	Текуща година	Преходна година (към 31 декември)	Текуща година	Преходна година (към 31 декември)	Текуща година	Преходна година (към 31 декември)	Текуща година	Преходна година (към 31 декември)
а б	1	2	3	4	5	6	7	8
А. НЕФИНАНСОВИ АКТИВИ								
I. Дълготрайни материални активи								
1. Страни	100 034	97 647					100 034	97 647
2. Компютри, транспортни средства, оборудване	31 695	18 152	304	10 019			31 999	28 171
3. Стопански инвентар и други ДМА	23 402	23 731	10	2	343	343	23 756	24 076
4. ДМА в процес на придобиване	1 375	1 421			267		1 642	1 421
5. Инфраструктурни обекти								
6. Активи с историческа и художествена стойност и книги	21 986	21 589			7 928 109	7 630 899	7 928 109	7 630 899
7. Земи, гори и трайни насаждения					26	26	26	26
Общо за група I:	178 491	162 539	314	10 021	7 945 336	7 639 429	8 124 141	7 811 990
II. Нематериални дълготрайни активи	17 173	14 687	2 089	2 359			19 262	17 046
III. Краткотрайни материални активи	8 395	7 476	0	0			8 396	7 476
1. Материали, продохимия, стоки, незавършено производство								
2. Други краткотрайни материални активи	8 395	7 476	0	0			8 396	7 476
Общо за група II:	204 060	184 702	2 403	12 381			8 151 799	7 836 512
Общо за раздел "А":	382 760	372 348					382 760	372 348
Б. ФИНАНСОВИ АКТИВИ								
I. Дялове, акции и други ценни книжа								
1. Дялове и акции								
2. Държавни общински ценни книжа								
3. Облигации и други ценни книжа								
Общо за група I:	382 760	372 348					382 760	372 348
II. Вземания от заемци								
1. Дългосрочни вземания по заем	977	5 243					977	5 243
2. Краткосрочни вземания по заем								
Общо за група II:	977	5 243					977	5 243
III. Други вземания								
1. Публични вземания - данъци, вноски, такси, санкции и лихви	5 594	5 019					5 594	5 019
2. Вземания от клиенти	318	355					318	355
3. Предоставени аванси	36 456	31 820	42 385				78 841	31 820
4. Подотчетни лица	2	0	0				2	0
5. Вземания по заеми между бюджетни организации								
6. Други вземания	17 688	27 793	16 824	39 769	66	66	34 571	67 622
Общо за група III:	60 057	64 988	59 209	39 769	66	66	119 326	104 816
IV. Парични средства								
1. Парични средства в брой	91	96					91	96
2. Парични средства в банков сметки	20 190	39 984			1 006 572	7 716	1 026 763	47 700
Общо за група IV:	20 281	40 080			1 006 572	7 716	1 026 854	47 796
Общо за раздел "Б":	464 076	482 658	59 209	39 769	1 006 638	7 782	1 529 917	530 203
СУМА НА АКТИВА	668 136	667 360	61 612	52 150	8 951 974	7 647 211	9 681 716	8 366 715
В. ЗАДЪЛЖАВНИ АКТИВИ								
	187 294	196 112	2 283 186	704 091			2 470 480	900 203



РАСТВО НА РЕГИОНАЛНОТО РАЗВИТИЕ И БЪЛГОУСТРОЙСТВО КЪМ "ДРУГИ СМЕТКИ В ДЕЙНОСТ" ПАСИВ

Раздели, групни, статии	I. ОТЧЕТНА ГРУПА "БЮДЖЕТ"		ПОСРЕДНА ГР. "СМЕТКИ ЗА СРЕДСТВА ОТ ЕВРОПЕЙСКИ СЪЮЗ"		III. ОТЧЕТНА ГРУПА "ДРУГИ СМЕТКИ В ДЕЙНОСТ"		IV. ВСИЧКО	
	Текуща година	Преходна година (към 31 декември)	Текуща година	Преходна година (към 31 декември)	Текуща година	Преходна година (към 31 декември)	Текуща година	Преходна година (към 31 декември)
A. КАПИТАЛ В БЮДЖЕТНИТЕ ПРЕДПРИЯТИЯ	1	2	3	4	5	6	7	8
1. Разполагаем капитал	0401 (350 363)	(350 363)	(16 898)	(16 898)	6 198 746	6 198 746	5 831 485	5 831 485
2. Акумулирано изменение на нетните активи от минали години	0402 47 105	56 460	(215 929)	63 244	1 440 693	540 284	1 271 869	659 989
3. Изменение на нетните активи за периода	0403 53 753	(9 355)	277 883	(279 173)	432 542	900 408	764 178	611 880
Общо за раздел "А":	0400 (249 505)	(303 258)	45 056	(232 827)	8 071 980	7 639 438	7 867 532	7 103 354
Б. ПАСИВИ И ПРИХОДИ ЗА БЪДЕЩИ ПЕРИОДИ								
1. Дългосрочни задължения	0511							
1. Дългосрочни задължения по смисли на ценни книжа	0512							
2. Дългосрочни задължения по получени заеми	0513	868 251	887 597				868 251	887 597
3. Други дългоср. з-ния - финансов лизинг и търг. кредит	0510	0	12				0	12
Общо за група I:		868 251	887 609				868 251	887 609
II. Краткосрочни задължения								
1. Краткоср. задължения по заеми и емисии на ценни книжа	0521							
2. Задължения към доставчици	0522	23 107	29 425	2 212	14		25 319	29 439
3. Получени аванси	0523							
4. Задължения за наемни, помощи, стипендии, субвенции	0524							
5. Задължения за данъци, мита и такси	0525	59	40	1			60	40
6. Задължения за вноски към ДОО, НЗОК, ДЗНО	0526							
7. Задължения към персонала	0527	415	398	16	19		431	418
8. Задължения по заеми между бюджетни организации	0528			70	247 282		70	247 282
9. Други краткосрочни задължения	0529	23 042	50 151	868	602		903 898	58 519
Общо за група II:	0520	46 624	80 015	3 167	247 917		929 779	335 698
III. Провизии и отсрочени постъпления								
1. Провизии за задължения	0531	2 766	2 995				2 766	2 995
2. Отсрочени помощи, дарения и трансферни	0532			13 388	37 060		13 388	37 060
Общо за група III:	0530	2 766	2 995	13 388	37 060		16 154	40 055
Общо за раздел "Б":	0500	917 641	970 618	16 555	284 976		1 814 184	1 263 362
Сума на пасива	0600	668 136	667 360	61 612	52 150		9 681 716	8 366 715
В. ЗАДЪЛЪЖАВАЩИ ПАСИВИ	0650	1 364 632	276 762	523 104	161 447		1 887 736	438 209

Дата: 02.05.2017 г. Главен счетоводител:
 ЗАТВЕРЖАВА НА ГОДИШНИЯ ФИНАНСОВ ОТЧЕТ ЕКЗ ОТВЕТЕЛ ОУИТЕЛ ДИРЕКТОР
 ОУИТЕНО СТАНОВИЩЕ, КОЙТО Е
 ПЕРАЗДЕЛНА ЧАСТ ОТ ОТЧЕТА

Ив. Христова
 Ив. Христова
 Снежана Попова

ЗАБЕРЕВЕН БЕЗ РЕЗЕРВИ С
 ОБРЪЩАНЕ НА ВНИМАНИЕ

МНИСТЕРСТВО НА РЕГИОНАЛНОТО РАЗВИТИЕ И БЪЛГОУСТРОЙСТВО
 РЕГИОНАЛНА АДМИНИСТРАЦИЯ
 РЪКОВОДИТЕЛ:

МИНИСТЕРСТВО НА РЕГИОНАЛНОТО РАЗВИТИЕ И
 (бюджетна организация, приемане по чл. 165, ал. 1 от ЗИФ, поделение)
 (СОБИЯ УЛ. "СВ. СЪВ. КИРИЛ И МЕТОДИЙ" № 1-19

ИНК/БУ/СТАТ 831 661 388
 e-mail

КОД ПО ЕВК 2 1 0 0
 Web-адрес

телефон:

ИСТЕРСТВО НА РЕГИОНАЛНОТО РАЗВИТИЕ И БЛАГОУСТРОЙСТ *сборен* *(в левове)*
 АКТИВ (в левове) Актив (в левове)

Раздели, групи, статии	I. ОТЧЕТНА ГРУПА "БЮДЖЕТ"		ПОУЧЕТНА ГРУПА "СМЕТКИ ЗА СРЕДСТВА ОТ ЕВРОПЕЙСКИЯ СЪЮЗ"		III. ОТЧЕТНА ГРУПА "ДРУГИ СМЕТКИ И ЛЕЙНОСТИ"		IV. ВСИЧКО	
	Текуща година (в лева)	Предходна година 31 декември (в лева)	Текуща година (в лева)	Предходна година 31 декември (в лева)	Текуща година (в лева)	Предходна година 31 декември (в лева)	Текуща година (в лева)	Предходна година 31 декември (в лева)
А. НЕФИНАНСОВИ АКТИВИ								
1. Дълготрайни материални активи								
1. Сгради	100 033 690,45	97 646 909,63					100 033 690,45	97 646 909,63
2. Компютри, транспортни средства, оборудване	31 694 749,28	18 151 803,14	303 795,95	10 019 268,48			31 998 545,23	28 171 071,62
3. Стопански инвентар и други ДМА	23 401 868,49	23 730 772,93	10 284,38	2 098,80	343 490,70	343 490,70	23 755 643,57	24 076 362,43
4. ДМА в процес на придобиване	1 374 965,91	1 421 197,88			267 250,55		1 642 216,46	1 421 197,88
5. Инфраструктурни обекти					7 928 109 425,17	7 630 899 283,91	7 928 109 425,17	7 630 899 283,91
6. Активи с историческа и худ. стойност и книги					26 271,18	26 271,18		26 271,18
7. Земи, горни и тревни насаждения	21 986 078,49	21 388 579,70			16 389 226,06	8 160 452,16	38 375 304,55	29 549 031,86
Общо за група I:	178 491 352,62	162 539 263,28	314 080,33	10 021 367,28	7 945 335 664,26	7 639 429 497,95	8 124 141 097,21	7 811 990 128,51
II. Нематериални дълготрайни активи	17 173 326,74	14 686 734,83	2 088 500,40	2 359 201,20			19 261 827,14	17 045 936,03
III. Краткотрайни материални активи								
1. Материали, продукция, стоки, незавършено производство	8 395 489,13	7 475 958,39	223,46	198,73			8 395 712,59	7 476 157,12
2. Други краткотрайни материални активи	8 395 489,13	7 475 958,39	223,46	198,73			8 395 712,59	7 476 157,12
Общо за група III:	204 060 168,49	184 701 956,50	2 402 804,19	12 380 767,21			8 151 798 636,94	7 836 512 221,66
Общо за раздел "А":	382 760 486,74	372 347 576,06					382 760 486,74	372 347 576,06
Б. ФИНАНСОВИ АКТИВИ								
1. Дялове, акции и други ценни книжа								
1. Дялове и акции								
2. Държавни/общински ценни книжа								
3. Облигации и други ценни книжа								
Общо за група I:	382 760 486,74	372 347 576,06						
II. Вземания от земи								
1. Дългосрочни вземания по земи	977 431,06	5 243 025,38					977 431,06	5 243 025,38
2. Краткосрочни вземания по земи	977 431,06	5 243 025,38					977 431,06	5 243 025,38
Общо за група II:	1 954 862,12	10 486 050,76					1 954 862,12	10 486 050,76
III. Други вземания								
1. Публични вземания - данъци, такси, санкции	5 593 571,71	5 019 406,10					5 593 571,71	5 019 406,10
2. Вземания от клиенти	317 861,20	355 054,33					317 861,20	355 054,33
3. Предоставени аванси	36 455 605,53	31 820 036,31	42 384 982,18				78 840 587,71	31 820 036,31
4. Подготвени лица	2 000,00	94,72	247,46				2 247,46	94,72
5. Вземания по заеми м/у бюджетни организации								
6. Други вземания	17 688 070,20	27 793 036,53	16 823 501,31	39 768 823,26	65 800,83	65 800,83	34 571 690,07	67 621 978,35
Общо за група III:	60 057 108,64	64 987 627,99	59 208 730,95	39 768 823,26	65 800,83	65 800,83	119 325 958,15	104 816 569,81
IV. Парични средства								
1. Парични средства в брой	90 914,34	96 226,44					90 914,34	96 226,44
2. Парични средства в банков сметки	20 190 349,70	39 983 960,66			1 006 572 332,27	7 715 956,03	1 026 762 681,97	47 699 916,69
Общо за група IV:	20 281 264,04	40 080 187,10			1 006 572 332,27	7 715 956,03	1 026 853 596,31	47 796 143,13
Общо за раздел "Б":	464 076 290,48	482 658 416,53	59 208 730,95	39 768 823,26	1 006 638 133,10	7 781 756,86	1 529 917 472,26	530 203 314,38
Сума на актив	668 136 458,97	667 360 373,03	61 611 535,14	52 149 590,47			9 681 716 109,20	8 346 715 566,04
В. ЗАДЕЛАНСОВИ АКТИВИ	187 294 191,81	196 112 209,55	2 283 186 381,33	704 091 015,04			2 470 480 573,14	790 203 224,59



МИНИСТЕРСТВО НА РЕГИОНАЛНОТО РАЗВИТИЕ И
 (бюджетна организация, приемляне по чл. 16б, ал. 1 от ЗИФ, подзаконно)
 СЪОБЩЕНИЕ № 1 "СЪС СЪВЪРШЕНИ И МЕТОДИЧНИ" № 17-19

ЕНК/БУ/СТАТ 831 661 388

КОД ПО ЕВБ 2 1 0 0

телефон:

БЛАГОВУСТРОЙСТВИЕ И БЛАГОУСТРОЙСТВИЕ

Web-адрес

сборен / (в левове)

Раздели, групи, статии	I. ОТЧЕТНА ГРУПА "БЮДЖЕТ"		ПОЧЕТНА ГРУПА "СМЕТКИ ЗА СРЕДСТВА ОТ ЕВРОПЕЙСКИЯ СЪЮЗ"		III. ОТЧЕТНА ГРУПА "ДРУГИ СМЕТКИ И ДЕЙНОСТИ"		IV. ВСИЧКО	
	Текуща година (в лева)	Преходна година 31 декември (в лева)	Текуща година (в лева)	Преходна година 31 декември (в лева)	Текуща година (в лева)	Преходна година 31 декември (в лева)	Текуща година (в лева)	Преходна година 31 декември (в лева)
а	1	2	3	4	5	6	7	8
A. КАПИТАЛ В БЮДЖЕТНИТЕ ПРЕДПРИЯТИЯ								
1. Разположим капитал	(350 363 154,02)	(350 363 154,02)	(16 897 692,23)	(16 897 692,23)	6 198 745 575,16	6 198 745 575,16	5 831 484 728,91	5 831 484 728,91
2. Акмулирано изменение на нетните активи от миналата година	47 105 070,29	56 459 952,90	(215 929 064,93)	63 244 353,09	1 440 692 868,79	540 284 406,60	1 271 868 874,15	659 988 712,59
3. Изменение на нетните активи за периода	53 753 418,85	(9 354 882,61)	277 883 069,06	(279 173 418,02)	432 541 911,77	900 408 462,19	764 178 399,68	611 880 161,56
Общо за раздел "А":	(249 504 664,88)	(303 258 083,73)	45 056 311,90	(232 826 757,16)	8 071 980 355,72	7 639 438 443,95	7 867 532 002,74	7 103 353 603,06
Б. ПАСИВИ И ПРИХОДИ ЗА БЪДЕЩИ ПЕРИОДИ								
I. Дългосрочни задължения								
1. Дългосрочни задължения по заемени на ценни книжа средства								
2. Дългосрочни задължения по получени заеми	868 251 139,80	887 596 654,58					868 251 139,80	887 596 654,58
3. Други дългоор. з-ния - финансов лизинг и търговски кредити	0,05	12 284,57					0,05	12 284,57
Общо за група I:	868 251 139,85	887 608 939,15					868 251 139,85	887 608 939,15
II. Краткосрочни задължения								
1. Краткоср. задължения по заеми и емисии на ценни книжа								
2. Задължения към доставчици	23 107 240,68	29 425 493,09	2 212 233,00	13 522,19			25 319 473,68	29 439 015,28
3. Получени аванси								
4. Задължения за пенсии, помощи, стипендии, субсидии	59 162,70	39 762,15	573,49	573,49			59 736,19	40 335,64
5. Задължения за данъци, мита и такси								
6. Задължения за вноски към ДОО, НЗОК, ДЗПО								
7. Задължения към персонала	415 433,90	398 397,63	15 726,05	19 189,25			431 159,95	417 586,88
8. Задължения по заеми мау облож. организации								
9. Други краткосрочни задължения	23 042 357,08	50 150 858,03	868 126,28	601 670,44			903 898 242,73	58 519 657,06
Общо за група II:	46 024 194,36	80 014 510,90	3 167 068,24	247 916 553,09	879 993 441,64	7 772 810,86	929 779 021,97	335 698 192,58
III. Провизии и отсрочени постъпления								
1. Провизии за задължения	2 765 789,64	2 995 006,71	13 388 155,00	37 059 794,54			2 765 789,64	2 995 006,71
2. Отсрочени помощи, дарения и трансфери			13 388 155,00	37 059 794,54			13 388 155,00	37 059 794,54
Общо за група III:	2 765 789,64	2 995 006,71	13 388 155,00	37 059 794,54	879 993 441,64	7 772 810,86	16 153 944,64	40 054 801,25
Общо за раздел "Б":	917 641 123,85	970 618 456,76	16 555 233,24	284 976 347,63	879 993 441,64	7 772 810,86	1 814 184 106,46	1 263 361 932,98
Сума на пасива	668 136 458,97	667 360 373,03	61 611 535,14	52 149 590,47	8 951 973 797,36	7 647 211 254,81	9 681 716 109,20	8 366 715 536,04
В. ЗАДЪЛЖАВАЩИ ПАСИВИ	1 364 632 075,39	276 762 100,75	523 104 336,97	161 447 408,46			1 887 736 412,36	438 209 509,21

Дата: 02.05.2017 г.

Главен счетоводител:



Ив. Христова

Спас Поляков



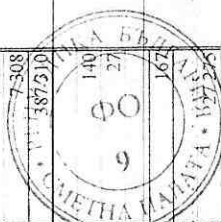
ОТЧЕТ ЗА ПРИХОДИТЕ И РАЗХОДИТЕ на

ТЕРЕСТВО НА РЕГИОНАЛНОТО РАЗВИТИЕ И БЛАГОУСТРОЙСТВО

към 31 декември 2016 г.

сборен / (в хил. лев)

Раздели, групи, статии	I. ОТЧЕТНА ГРУПА "БЮДЖЕТ"		II. ОТЧЕТНА ГРУПА "СРЕДСТВА ОТ ЕВРОПЕЙСКИ СЪЮЗ"		III. ОТЧЕТНА ГРУПА "ДРУГИ СМЕТКИ И ДЕЙНОСТИ" (ДСД)		IV. ВСИЧКО	
	Текуща година	Преходна година (31 декември)	Текуща година	Преходна година (31 декември)	Текуща година	Преходна година (31 декември)	Текуща година	Преходна година (31 декември)
а	1	2	3	4	5	6	7	8
б								
A. ПРИХОДИ, ПОМОЩИ И ДАРЕНИЯ								
I. Текущи приходи								
1. Данъци, осигурителни вноски и приравнени на тях приходи	3 913	5 872					3 913	5 872
2. Приходи от такси и лицензи	373 792	281 672					373 792	281 672
3. Приходи от административни глоби и санкции	(2 151)	1 364					(2 151)	1 364
4. Приходи от услуги	620	623					620	623
5. Приходи от наеми	1 235	1 485					1 235	1 485
6. Приходи от концесии		3 912						3 912
7. Приходи от лихви	2	0					3	0
8. Приходи от дивиденди и дялово участие	12 011	(21 823)					12 011	(21 823)
9. Други текущи приходи	2 724	1 869	(163)	792			2 561	2 661
Общо за група I:	392 144	274 973	(162)	792			391 982	275 766
II. Продажби на нефинансови активи								
1. Продажба на материали, стоки и продукция	33	89					33	89
2. Продажба на нефинансови дълготрайни активи		8						8
3. Продажба на конфискувани нефинансови активи								
Общо за група II:	33	96					33	96
III. Коректив за приходи								
в т.ч. Коректив за данък върху приходите от стопанска дейност	(66)	(204)					(66)	(204)
	(66)	(204)					(66)	(204)
IV. Приходи от застрахователни обезщетения								
0740	804	525					804	525
V. Приходи от помощи и дарения								
1. Помощи и дарения от Европейския съюз			23 759	333			23 759	333
2. Други помощи и дарения от чужбина	(4 998)	2 795	9 472	5 828			4 475	8 622
3. Други безвъзмездно получени средства по международни програми								
4. Помощи и дарения от страната	1 217	21	0				1 217	21
Общо за група V:	(3 780)	2 815	33 232	6 160			29 451	8 976
Общо за раздел "A":	389 136	278 206	33 070	6 953			422 205	285 159
B. РАЗХОДИ								
I. Текущи нелихвени разходи								
1. Разходи за материали	15 584	13 948	424	433			16 008	14 380
2. Разходи за външни услуги и наеми	359 665	282 002	12 828	25 779			372 493	307 781
3. Разходи за амортизации								
4. Разходи за възстановления на персонал	31 306	31 326	6 285	7 682			37 592	39 008
5. Разходи за осигурителни вноски	7 889	7 783	1 484	1 650			9 373	9 433
6. Разходи за данъци и такси	2 574	5 433	9	140			2 583	5 573
7. Разходи за командировки	862	672	320	778			1 182	1 450
8. Разходи за застраховане и други финансови услуги	481	523	1	1			482	524
9. Други нелихвени разходи	10 267	1 435	477	418			10 744	1 833
10. Разходи за провизии за вземания	(895)	7 308					(895)	7 308
Общо за група I:	427 733	350 430	21 828	36 881			449 561	387 510
II. Отчетна стойност на продадени нефинансови активи								
1. на продадени материали, стоки и продукция	5	140					5	140
2. на продадени нефинансови дълготрайни активи		27						27
3. на продадени конфискувани нефинансови активи								
Общо за група II:	5	167					5	167
III. Разходи за лихви								
1. Разходи за лихви по заеми и дългове	25 557	27 275					25 557	27 275



Раздели, групи, статии	I. ОТЧЕТНА ГРУПА "БЮДЖЕТ"		II. ОТЧЕТНА ГРУПА "ДРУГИ СМЕТКИ И ДЕЙНОСТИ" (ДСД)		IV. ВСИЧКО	
	Текуща година	Продължава година (31 декември)	Текуща година	Продължава година (31 декември)	Текуща година	Продължава година (31 декември)
2. Други разходи за лихви	0	0	5	6	7	8
Общо за група III:	25 557	27 276			25 557	27 276
IV. Трансфери към домакинства						
1. Осигурителни плащания и други текущи трансфери	875 410	55	(322)	21 509	875 088	21 565
2. Капиталови трансфери към домакинства	875 410	55	(322)	21 509	875 088	21 565
Общо за група IV:	1 750 820	110			1 750 176	43 130
V. Субсидии и капиталови трансфери						
1. Текущи субсидии и трансфери към други лица	489	361	4 588	1 404	5 077	1 765
2. Капиталови трансфери към други лица	489	1 278	5 153	1 404	5 643	2 681
Общо за група V:	978	1 639	9 741	2 808	10 718	4 446
VI. Разходи за активи, капитализирани в отчетна група "ДСД"	201 411	134 440	119 080	829 056	310 491	953 502
0660	201 411	134 440	119 080	829 056	310 491	953 502
0670	126 635	(129)			126 506	
0679				129		
Общо за раздел "Б":	1 657 241	513 516	145 740	888 979	1 363 916	490 023
V. ТРАНСФЕРИ МЕЖДУ БЮДЖЕТНИ ОРГАНИЗАЦИИ						
1. Касови трансфери между бюджетни организации (нето)	1 061 393	158 545	397 658	613 978	1 459 051	772 531
2. Приписани трансфери между бюджетни организации (нето)	269	251			269	251
Общо за раздел "В":	1 061 662	158 796	397 658	613 978	1 459 320	772 775
Г. РЕЗУЛТАТ ОТ ФИНАНСОВИ ОПЕРАЦИИ						
1. Нето-резултат от продажби на финансови активи	(7)	12	(0)	0	(7)	12
2. Курсови разлики от валутни операции (нето)	(7)	12	(0)	0	(7)	12
Общо за раздел "Г":	(14)	24	(0)	0	(14)	24
Д. ПРЕОЦЕНКИ И ДРУГИ СЪБИТИЯ						
I. Прехвърлени нетни активи						
1. Прехвърлени нетни активи между бюджетни организации	257 230	75 275	(6 987)	(9 952)	235 285	64 209
2. Прехвърлени нетни активи от за други предприятия	0	0			0	(11 146)
Общо за група I:	257 230	75 275	(6 987)	(9 952)	235 285	53 064
II. Преоценки на нетните активи от преоценки (нето)						
1. Преоценки на нефинансови активи	(461)	(2 903)		(16)	(476)	(2 546)
2. Преоценки на финансови активи	(0)	(0)			(0)	(0)
3. Преоценки на пасиви	53	(3 614)			53	(3 614)
Общо за група II:	(407)	(6 517)		(16)	(423)	(6 161)
III. Прираст на нетните активи от други събития						
1. Прираст от конфискувани активи						
2. Отписани задължения	2 226				2 226	
3. Увеличение на нефинансови активи от други събития	4 045	2 978	0	69	4 114	3 047
4. Увеличение на финансови активи от други събития	0	0			0	0
5. Намаление на пасиви от други събития	1 198	0			1 198	108
Общо за група III:	7 469	2 978			8 666	3 155
IV. Намаление на нетните активи от други събития						
1. Отписани публични вземания	681	125			681	125
2. Отписани други вземания	2 332	2 974	118	201	2 450	3 237
3. Намаление на нефинансови активи от други събития	76	115		0	76	115
4. Намаление на финансови активи от други събития	999	1 376	118	1 172	999	2 548
5. Увеличение на пасиви от други събития	4 088	4 590		1 374	4 206	6 026
Общо за група IV:	2 604	67 146	(7 105)	(1 125)	2 465	43 971
Общо за раздел "Д": (I. + II. + III - IV.)	53 753	(9 355)	277 883	(279 173)	432 542	611 880
Изменение на нетните активи за периода						

Дата: 02.05.2017 г.

Главен счетоводител: *Ив. Христова*

Ръководител: *Ив. Христова*

Министерство на икономическите и финансите

Областна администрация - Пловдив

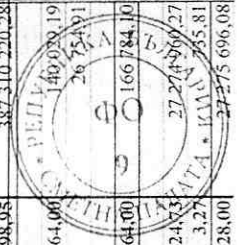
Областна администрация - Пловдив

Областна администрация - Пловдив

ОТЧЕТ ЗА ПРИХОДИТЕ И РАЗХОДИТЕ НА РЕГИОНАЛНОТО РАЗВИТИЕ И БЛАГОУСТРОЙСТВИ

31 декември 2016 г. (в левове)

Раздел-ли, групи, статии	I. ОТЧЕТНА ГРУПА "БЮДЖЕТ"				II. ОТЧЕТНА ГРУПА "СМЕТКИ ЗА СРЕДСТВА ОТ ЕВРОПЕЙСКИЯ СЪЮЗ"				III. ОТЧЕТНА ГРУПА "ДРУГИ СМЕТКИ И ДАРЕНИЯ" (ДСД)				IV. ВСИЧКО	
	Текуща година (в левове)	1	2	3	4	5	6	7	8	Текуща година (в левове)	9	10	11	12
A. ПРИХОДИ, ПОМОЩИ И ДАРЕНИЯ														
I. Текущи приходи														
1. Дарения, осигурителни вноски и приравнени на тях приходи	0711	3 913 206,04	5 871 636,70											
2. Приходи от такси и лицензи	0712	373 791 551,75	281 672 149,96											
3. Приходи от административни глоби и санкции	0713	(2 151 476,48)	1 363 754,50											
4. Приходи от услуги	0714	619 765,48	622 531,59											
5. Приходи от наемн	0715	1 235 342,04	1 484 624,62											
6. Приходи от концесии	0716		3 912 433,66											
7. Приходи от лихви	0717	1 541,53	487,20	1 121,71										
8. Приходи от дивиденди и делово участие	0718	12 010 606,50	(21 822 780,84)											
9. Други текущи приходи	0719	2 723 847,61	1 868 570,53	(163 018,48)	792 316,94									
Общо за група I:	0710	392 144 384,47	274 975 407,92	(161 896,77)	792 316,94									
II. Продажби на нефинансови активи														
1. Продажба на материали, стоки и продукция	0721	32 880,23	88 500,49											
2. Продажба на нефинансови дълготрайни активи	0722		7 626,50											
3. Продажба на конфискувани нефинансови активи	0723													
Общо за група II:	0720	32 880,23	96 126,99											
III. Коректив за приходи														
в т.ч. Коректив за данък върху приходите от стоп. дейност	0730	(65 921,81)	(203 780,06)											
	0739	(65 921,81)	(203 780,06)											
Общо за група III:	0740	804 371,15	525 208,26											
IV. Приходи от застрахователни обезщетения														
V. Помощи и дарения от ЕС														
1. Помощи и дарения от Европейския съюз	0751													
2. Други помощи и дарения от чужбина	0752	(4 997 569,62)	2 794 579,39											
3. Др. безвъзмездно получени средства по межд. програми	0753													
4. Помощи и дарения от страната	0754	1 217 378,19	20 855,41	77,16										
Общо за група V:	0750	(3 780 191,43)	2 815 434,80	33 231 672,15	6 160 299,33									
Общо за раздел "А":	0700	389 135 522,61	278 206 397,91	33 069 775,38	6 952 616,27									
Б. РАЗХОДИ														
I. Текущи непилхвени разходи														
1. Разходи за материали	0601	15 583 624,33	13 947 749,21	424 208,19	432 647,78									
2. Разходи за външни услуги и наемн	0602	359 665 050,08	282 001 980,95	12 828 040,20	25 778 604,18									
3. Разходи за амортизации	0603													
4. Разходи за възнаграждения на персонал	0604	31 306 167,73	31 326 297,56	6 285 485,46	7 681 995,69									
5. Разходи за осигурителни вноски	0605	7 888 835,67	7 783 098,13	1 483 763,06	1 649 975,79									
6. Разходи за данъци и такси	0606	2 573 999,72	5 432 921,24	9 192,41	140 127,25									
7. Разходи за командировки	0607	862 195,55	671 558,31	320 150,14	778 122,67									
8. Разходи за застраховане и други финансови услуги	0608	481 009,61	522 848,60	783,21	821,89									
9. Други непилхвени разходи	0609	10 267 134,31	1 434 879,61	476 754,05	418 288,69									
10. Разходи за провези за вземания	0611	(895 394,77)	7 308 303,63											
Общо за група I:	0610	427 732 622,23	350 420 636,34	21 828 376,72	36 880 583,94									
II. Отчетна стойност на продадени нефин. активи														
1. на продадени материали, стоки и продукция	0621	5 464,00	140 029,19											
2. на продадени нефинансови дълготрайни активи	0622		26 754,91											
3. на продадени конфискувани нефинансови активи	0623													
Общо за група II:	0620	5 464,00	166 784,10											
III. Разходи за лихви														
1. Разходи за лихви по заемн и дългове	0631	25 557 324,73	27 274 960,27											
2. Други разходи за лихви	0632	3,27	735,81											
Общо за група III:	0630	25 557 328,00	27 275 696,08											



Раздел, група, статия	I. ОЧЕТА - ГРУПА "БЮДЖЕТ"		ПОСРЕДНА ГРУПА "СМЕТКИ ЗА СРЕДСТВА ОТ ЕВРОПЕЙСКИ СВЪЗ"		III. ОЧЕТНА ГРУПА "ДРУГИ СМЕТКИ И ДЕЙНОСТИ" (СДБ)		IV. ВСИЧКО	
	Текуща година (в левове)	Преходна година 31 декември (в левове)	Текуща година (в левове)	Преходна година 31 декември (в левове)	Текуща година (в левове)	Преходна година 31 декември (в левове)	Текуща година (в левове)	Преходна година 31 декември (в левове)
IV. Трансфери към домакинства								
1. Осигурителни плащания и други текущи трансфери								
2. Капиталови трансфери към домакинства	875 409 714,08	55 440,00	(321 755,19)	21 509 438,92			875 087 958,89	21 564 878,92
Общо за група IV:	875 409 714,08	55 440,00	(321 755,19)	21 509 438,92			875 087 958,89	21 564 878,92
V. Субсидии и капиталови трансфери								
1. Текущи субсидии и трансфери към други лица	489 210,26	361 342,48	4 587 775,27	1 403 708,40			5 076 985,53	1 765 050,88
2. Капиталови трансфери към други лица	489 210,26	1 277 590,86	5 153 469,42	1 403 708,40			5 642 679,68	2 681 299,26
Общо за група V:	978 420,52	1 638 933,34	9 741 244,69	2 807 416,80			10 719 665,21	4 446 350,14
VI. Разходи за активи, капитализирани в ДСД	201 411 225,34	134 440 352,02	119 079 528,42	829 056 350,60			8 061 383,79	51 024 367,47
VII. Корекции за разходи и продължаване на активи	126 635 455,00	(129 120,00)		129 120,00				
в т.ч. Коректив за придобиване по стопански начин								
Общо за раздел "Б":	1 657 241 018,91	513 516 379,40	145 739 619,37	888 979 201,86			1 363 915 813,31	490 023 246,11
V. ТРАНСФЕРИ М/У БЮДЖЕТНИ ОРГАНИЗАЦИИ								
1. Касови трансфери м/у бюджетни организации (нето)	1 061 392 824,58	158 545 156,25	397 657 559,31	613 978 404,57			1 459 050 383,89	772 523 560,82
2. Преписани трансфери м/у бюджетни организации (нето)	269 158,68	251 273,74					269 158,68	251 273,74
Общо за раздел "В":	1 330 551,26	409 819,99	397 657 559,31	613 978 404,57			1 728 209,57	1 024 834,56
Г. РЕЗУЛТАТ ОТ ФИНАНСОВИ ОПЕРАЦИИ								
1. Нето-резултат от продажби на финансови активи								
2. Курсови разлики от valutни операции (нето)	(6 935,65)	12 481,02	(51,89)	0,02			(6 987,54)	12 481,04
Общо за раздел "Г":	(6 935,65)	12 481,02	(51,89)	0,02			(6 987,54)	12 481,04
Д. ПРЕОЦЕНКИ И ДРУГИ СЪБИТИЯ								
1. Прехвърлени нетни активи								
1. Прехвърлени нетни активи м/у божд. организации	257 230 216,75	75 274 751,58	(6 987 032,36)	(9 952 462,99)			235 284 514,69	64 209 359,27
2. Прехвърлени нетни активи от за други предприятия	236,40						236,40	(11 145 761,22)
Общо за група I:	257 230 453,15	75 274 751,58	(6 987 032,36)	(9 952 462,99)			235 284 751,09	53 063 598,05
II. Промяна на нетните активи от преоценки (нето)								
1. Преоценки на нефинансови активи	(460 929,66)	(2 902 804,52)					(476 468,96)	(2 546 274,89)
2. Преоценки на финансови активи		(80,64)						(80,64)
3. Преоценки на пасиви	53 453,58	(3 614 388,91)					53 453,58	(3 614 388,91)
Общо за група II:	(407 476,08)	(6 517 274,07)					(423 015,38)	(6 160 744,44)
III. Прираст на нетните активи от други събития								
1. Прираст от конфискувани активи								
2. Отписани задължения	2 226 325,74	2 978 283,96	22,89	68 554,13			2 226 325,74	2 946 917,19
3. Увеличение на нефинансови активи от други събития	4 045 101,11	180,03		107 835,20			12 496 419,80	108 015,23
4. Увеличение на финансови активи от други събития	1 197 833,00	14,15		24 822,72			1 197 833,00	24 836,87
5. Намаление на пасиви от други събития	7 469 259,85	2 978 478,14	22,89	201 212,05			15 920 578,54	3 079 769,29
Общо за група III:	7 469 259,85	2 978 478,14	22,89	201 212,05			15 920 578,54	3 079 769,29
IV. Намаление на нетните активи от други събития								
1. Отписани публични вземания								
2. Отписани други вземания	681 222,74	125 400,75					681 222,74	125 400,75
3. Намаление на нефинансови активи от други събития	2 332 057,04	2 973 671,15	117 584,90	201 445,79			2 449 641,94	3 236 911,64
4. Намаление на финансови активи от други събития	76 377,48	114 734,16		175,29			76 377,48	114 909,45
5. Увеличение на пасиви от други събития	998 712,12	1 375 961,72		1 172 365,00			998 712,12	2 548 326,72
Общо за група IV:	4 088 369,38	4 589 767,78	117 584,90	1 375 965,08			4 205 954,28	6 025 548,26
Общо за раздел "Д": (Д + II + III - IV.)	260 203 867,54	67 146 187,87	(7 104 594,37)	(11 125 237,02)			246 576 359,97	43 957 074,34
Изменение на нетните активи за периода	53 753 418,85	(9 354 882,61)	277 883 069,06	(279 478 418,02)			764 178 399,68	611 880 161,56



Главен счетоводител:

02.05.2017 г.

Дата:

МИНИСТЕРСТВО НА РЕГИОНАЛНОТО РАЗВИТИЕ И БЛАГОУСТРОЙСТВОТО
(бюджетна организация, предприятие по чл. 165, ал. 1 от ЗПФ, подзаконно)
СОФИЯ УЛ. "СВ.СВ. КИРИЛ И МЕТОДИЙ" № 17-19

ЕИК/БУЛСТАТ
е-mail

831 661 388

КОД ПО ЕБК

2 1 0 0

телефон:

е-mail

Web-адрес

СПРАВКА ЗА ПРОВИЗИИ НА ВЗЕМАНИЯ И КОРЕКТИВИ НА ПАСИВИ КЪМ 31 декември 2016 г.

МИНИСТЕРСТВО НА РЕГИОНАЛНОТО РАЗВИТИЕ I / СБОРНА /

(в левове)

	I. ОТЧЕТНА ГРУПА БЮДЖЕТ		ПОТЧЕТНА ГРУПА "СМЕТКИ ЗА СРЕДСТВА ОТ ЕВРОПЕЙСКИЯ СЪЮЗ"		III. ОТЧЕТНА ГРУПА "ДРУГИ СМЕТКИ И ДЕЙНОСТИ"		IV. ВСИЧКО	
	Начален баланс (в лева)	Краен баланс (в лева)	Начален баланс (в лева)	Краен баланс (в лева)	Начален баланс (в лева)	Краен баланс (в лева)	Начален баланс (в лева)	Краен баланс (в лева)
а	1	2	3	4	5	6	7	8
A. Провизии по вземания (без публични вземания)								
1. Вземания от заеми - провизии по с/кн 539 и 589								
1. Дългосрочни вземания по заеми	1061							0,00
2. Краткосрочни вземания по заеми	1062							0,00
Общо за I. - провизии по сметки 539 и 589:	1060	0,00	0,00	0,00	0,00	0,00	0,00	0,00
II. Други вземания - провизии по сметки 4911, 4915-4918								
1. Публични вземания - данъци, вноски, такси, санкции и лихви	1071							0,00
2. Вземания от клиенти	1072							0,00
3. Предоставени аванси	1073	7 265 258,29	6 369 068,17				7 265 258,29	6 369 068,17
4. Подотчетни лица	1074						0,00	0,00
5. Вземания по заеми между бюджетни предприятия	1075	x	x	x		x	0,00	0,00
6. Други вземания	1076	43 045,34	43 840,69				43 045,34	43 840,69
Общо за II. - провизии по сметки 4911, 4915-4918	1070	7 308 303,63	6 412 908,86	0,00	0,00	0,00	7 308 303,63	6 412 908,86
III. Други вземания - корективи по с/кн 4960, 4961 и 4962								
1. Публични вземания - данъци, вноски, такси, санкции и лихви	1081	29 166,00	113 527,18				29 166,00	113 527,18
2. Вземания от клиенти	1082	112 240,14					112 240,14	0,00
3. Предоставени аванси	1083						0,00	0,00
4. Подотчетни лица	1084						0,00	0,00
5. Вземания по заеми между бюджетни предприятия	1085	x	x	x		x	0,00	0,00
6. Други вземания	1086	1 717,71	24 227,12	(5 163 400,37)			(644 278,28)	(5 139 173,25)
Общо за III. - корективи по с/кн 4960, 4961 и 4962	1080	143 123,85	137 754,30	(5 163 400,37)			(502 872,14)	(5 025 646,07)
Общо провизии и корективи за вземания (без публ. в-ния)	1200	7 451 427,48	6 550 663,16	(5 163 400,37)			6 805 431,49	1 387 262,79



МИНИСТЕРСТВО НА РЕГИОНАЛНОТО РАЗВИТИЕ И БЛАГОУСТРОЙСТВОТО
(бюджетна организация, предприятие по чл. 165, ал. 1 от ЗПФ, подделение)
СОФИЯ УЛ. "СВ.СВ. КИРИЛ И МЕТОДИЙ" № 17-19

ЕИК/БУЛСТАТ

831 661 388

КОД ПО ЕБК

2 1 0 0

телефон:

e-mail

Web-адрес

СПРАВКА ЗА ПРОВИЗИИ НА ВЗЕМАНИЯ И КОРЕКТИВИ НА ПАСИВИ КЪМ

31 декември 2016 г.

МИНИСТЕРСТВО НА РЕГИОНАЛНОТО РАЗВИТИЕ И СБОРНА

(в леволе)

а	I. ОТЧЕТНА ГРУПА БЮДЖЕТ		II. ОТЧЕТНА ГРУПА "СМЕТКИ ЗА СРЕДСТВА ОТ ЕВРОПЕЙСКИЯ СЪЮЗ"		III. ОТЧЕТНА ГРУПА "ДРУГИ СМЕТКИ И ДЕЙНОСТИ"		IV. ВСИЧКО	
	Начален баланс (в лева)	Краен баланс (в лева)	Начален баланс (в лева)	Краен баланс (в лева)	Начален баланс (в лева)	Краен баланс (в лева)	Начален баланс (в лева)	Краен баланс (в лева)
б	1	2	3	4	5	6	7	8
Б. Корективи по сметки за дългосрочни пасиви и по текущ дял по дългосрочни пасиви								
I. Премии/отстъпки по емисии на дългоср. общ. ценни книжа (попълва се само от общини-емитенти на ОБЦК)								
1. По дългосрочни общински ценни книжа	1511		X	X	X	X	0,00	0,00
2. По текущ дял по дългосрочни общински ценни книжа	1521		X	X	X	X	0,00	0,00
Общо за I. - салда на сметка 1593 /Дт (+); Кт (-)/	1530	0,00	X	X	X	X	0,00	0,00
II. Обратно изкушени дългосрочни общ. ценни книжа (попълва се само от общини, емитирали облигации !)								
1. По дългосрочни общински ценни книжа	2511		X	X	X	X	0,00	0,00
2. По текущ дял по дългосрочни общински ценни книжа	2521		X	X	X	X	0,00	0,00
Общо II. - салда на сметка 1527 /само Дт (+) /	2530	0,00	X	X	X	X	0,00	0,00
III. Коректив на номинална стойност на задължения по финансов лизинг (сметки 1917 и 1918)								
1. Коректив по дългосрочни задължения по фин. лизинг	3513	115 434,49			X	X	115 434,49	0,00
2. Коректив по текущ дял на задължения по фин. лизинг	3521				X	X	0,00	0,00
Общо за III. - салда на сметки 1917 и 1918 /само Дт (+) /	3530	115 434,49			X	X	115 434,49	0,00
IV. Коректив на номинална стойност на задължения и лихви по търговски кредит (сметки 1927 и 1928)								
1. Коректив на номинална ст-ст по дългосрочен търг. кредит	3813				X	X	0,00	0,00
2. Коректив на ном. ст-ст по текущ дял на дълг. търговски к-т	3821				X	X	0,00	0,00
3. Разчет за номинални лихви по задължения по търг. кредит	3829				X	X	0,00	0,00
Общо за IV. - салда на сметки 1927 и 1928 /Дт (+); Кт (-)/	3830	0,00			X	X	0,00	0,00
V. Други задължения - коректив по сметка 4970								
1. Краткоср. задължения по заеми и емисии на ценни книжа	3991	X	X	X	X	X	0,00	0,00
2. Задължения към доставчици	3992						0,00	0,00
3. Получени аванси	3993						0,00	0,00
4. Задължения за пенсии, помощи, стипендии, субвенции	3994						0,00	0,00
5. Задължения за данъци, мита и такси	3995	X	X	X	X	X	0,00	0,00
6. Задължения за вноски към ДОО, НЗОК, ДЗПО	3996	X	X	X	X	X	0,00	0,00
7. Задължения към персонала	3997	X	X	X	X	X	0,00	0,00
8. Задължения по заеми м/у бюджетни организации	3998	X	X	X	X	X	0,00	0,00
9. Други краткосрочни задължения	3999	18 706,69	16 004,61	X	X	X	18 706,69	16 004,61
Общо за V. - коректив по сметка 4970	3990	18 706,69	16 004,61	X	X	X	18 706,69	16 004,61
Общо за групи I, II, III, IV и V:	4000	134 141,18	16 004,61	X	X	X	115 434,49	0,00

Дата: 02.05.2017 г.

Главен счетоводител:

Ив. Христова

(име и фамилия)

Ръководител:

Спас Ломничков

(име и фамилия)

МИНИСТЕРСТВО НА РЕГИОНАЛНОТО РАЗВИТИЕ И БЛАГОУСТРОЙСТВОТО
(бюджетна организация, предприятие по чл. 165, ал. 1 от ЗПФ, поделение)
СОФИЯ УЛ. "СВ.СВ. КИРИЛ И МЕТОДИЙ" № 17-19

ЕИК/БУЛСТАТ

831 661 388

КОД ПО ЕБК

2 1 0 0

телефон:

e-mail

Web-адрес

МИНИСТЕРСТВО НА РЕГИОНАЛНОТО РАЗВИТИЕ И БЛАГОУСТРОЙСТВОТО		МИНИСТЕРСТВО НА РЕГИОНАЛНОТО РАЗВИТИЕ И СБОРНА		(в левове)	
с/ки	към	31 декември 2016 г.			
с/ки 4911, 4915-4918 - контрола за равнение с оборотната в-ст	0,00	0,00	0,00	0,00	0,00
с/ки 4960-4962 - контрола за равнение с оборотната ведомост	0,00	0,00	0,00	0,00	0,00
с/ка 1593 - контрола за равнение с оборотната ведомост	0,00	0,00	0,00	0,00	0,00
с/ка 1527 - контрола за равнение с оборотната ведомост	0,00	0,00	0,00	0,00	0,00
с/ки 1917 и 1918 - контрола за равнение с оборотната ведомост	0,00	0,00	0,00	0,00	0,00
с/ки 1927 и 1928 - контрола за равнение с оборотната ведомост	0,00	0,00	0,00	0,00	0,00
с/ка 4970 - контрола за равнение с оборотната ведомост	0,00	0,00	0,00	0,00	0,00



БОДЖЕТНА ОРГАНИЗАЦИЯ **ИСТЕРСТВО НА РЕГИОНАЛНОТО РАЗВИТИЕ И ЕКОНОМУСТРОЙСТ**
код от Разведката на боджета **0** **АДРЕС** **СОФИЯ УЛ. "СВ. СВ. КИРИЛ И МЕТОДИЙ" № 17-19**
организация в СБВР **ЕНЕКС ЛСТАТ** **831 661 388** **е-мэйл**

КОД ПО ЕВК **2 1 0 0** **годиница** **2016** **телефон:** **02/945435** **Web адрес**

БАЛАНС *в б о р с и / Обор. ведомост* **КСБОРНИК** **Дата на изготвяне** **02.05.2017 г.**

ВЪТРЕШНИ НАСРЕЩНИ САЛДА ПО РАЗЧЕТИ **К в м** **31 декември 2016 г.** *(в левове)*

СМЕТКИ ОТ ГРУПИ 45 и 46 - насрещни вземания и задължения за елиминирване

4501 Вътрешни разчети между бюджет и сметки за средства от Европейския съюз
 4502 Вътрешни разчети между бюджет и сметки за чужди средства
 4503 Вътрешни разчети между сметки за средства от Европейския съюз и сметки за чужди средства
 46XX Вр. безлихвени заеми в рамките на първоосигурителния р-н/ДВУ/БАН/бодж. о-ци по чл. 13, ал. 3 и 4 ЗПФ
 4659 Разчети между бюджетни сметки и фондове за поети осигурителни вноски и данъци
 4672 Разчети с бюджетни по държавния бюджет за събрания средства и извършени плащания
 4674 Разчети с бюджетни на общини за събрания средства и извършени плащания
 4675 Разчети със социалноосигурителни фондове за събрания средства и извършени плащания
 4679 Разчети с други бюджети за събрания средства и извършени плащания
 4682 Разчети със сметки за средства от Европейския съюз на бюджетни организации от подсектор "Централно у
 4684 Разчети със сметки за средства от Европейския съюз на общините за поствъдими и разходвани средства
 4685 Разчети със сметки за средства от Европейския съюз на социалноосигурителни фондове за поствъдими и раз
 4691 Вземания от бюджетни организации от подсектор "Централно управление" за временни депозити и гарант
 4692 Задължения към бюджетни организации от подсектор "Централно управление" за временни депозити и гар
 4693 Вземания от общини за временни депозити и гаранции
 4694 Задължения към общини за временни депозити и гаранции
 4695 Вземания от социалноосигурителни фондове за временни депозити и гаранции
 4696 Задължения към социалноосигурителни фондове за временни депозити и гаранции

ЕВК код	НАСРЕЩНИ ВЗЕМАНИЯ И ЗАДЪЛЖЕНИЯ	с / ка	ДЕБИТ	КРЕДИТ	НАСРЕЩНИ ВЗЕМАНИЯ
2100	НАЧАЛНИ САЛДА за елиминирване				КРАЙНИ САЛДА за
					ДЕБИТ
4501					
4502					
4503					
46XX			3 639,45		
4659				3 639,45	
4672					
4674					
4675					
4679					
4682			2 042,82		
4684				2 042,82	
4685					
4691					
4692					
4693					
4694					
4695					
4696					
Общо			5 682,27	5 682,27	5 682,27

Преди да попълните тази таблица проверете дали коректите сте попълнили таблица 'Status'!

Елиминирване от баланса - 5. Вземания по заеми между бюджетни предприятия (шифър 0075) <i>коректите на стълба за елиминирване, базисът от първоосигурителния разпоредител, ДВУ и БАН:</i>	0,00				0,00
Елиминирване от баланса - 8. Задължения по заеми между бюджетни организации (шифър 0528) <i>коректите на стълба за елиминирване, базисът от първоосигурителния разпоредител, ДВУ и БАН:</i>	0,00				0,00
Елиминирване от баланса - 6. Други вземания (шифър 0076) <i>коректите на стълба за елиминирване, базисът от първоосигурителния разпоредител, ДВУ и БАН:</i>	5 682,27				5 682,27
Елиминирване от баланса - 9. Други задължения (шифър 0529) <i>коректите на стълба за елиминирване, базисът от първоосигурителния разпоредител, ДВУ и БАН:</i>	5 682,27				5 682,27
Елиминирване от баланса - 5. Вземания по заеми между бюджетни предприятия (шифър 0075)					0,00
Елиминирване от баланса - 8. Задължения по заеми между бюджетни организации (шифър 0528)					0,00
Елиминирване от баланса - 6. Други вземания (шифър 0076)					5 682,27
Елиминирване от баланса - 9. Други задължения (шифър 0529)					5 682,27

от НАЧАЛНИТЕ САЛДА в колона IV, ВСИЧКО на	от КРАЙНИТЕ САЛДА в колона IV, ВСИЧКО на
съответните позиции (шифри 0075, 0528, 0076 и 0529) на баланса	съответните позиции (шифри 0075, 0528, 0076 и 0529) на баланса
0	0
0	0

Допълнителни указания за ползване:	
2. Тази таблица се попълва от <i>издаващите</i> бюджетна организация/единица, доколкото тя изготвя и представя на висшестояща разпоредител <i>оливеки</i> файли на оборотната	

4501	4502	4503
контрола - <i>Начални ДТ</i> салда	контрола - <i>Начални КТ</i> салда	контрола - <i>Крайни ДТ</i> салда
ОК	ОК	ОК
ОК	ОК	ОК
ОК	ОК	ОК



КОД ПО ЕБК 2 1 0 0 година 2016 телефон: 02/945435 Web адрес

БАЛАНС /с о р е н/ Офер, ведомост /БОРИА/ Дата на изготвяне 02.05.2017 г.

ВЪТРЕШНИ НАСРЕЩНИ САЛДА ПО РАЗЧЕТИ К в м 31 декември 2016 г. (в лево)

ведомост и друга отчетна информация за включване/консолидиране на нефинансови данни във файла на *бюджета* оборотна ведомост за системата на първостепенния разпоредител с бюджет, ДВУ и БАН.

3. Данните на самите първостепенните разпоредители с бюджет, ДВУ и БАН (т.е. в качеството им на отделни отчетни единици в системата) *сходо* се попълват в тази таблица във файла за техните *индивидуални* данни.

4. Във файла на *сборната* оборотна ведомост за *целия* система на първостепенния разпоредител, ДВУ и БАН (файлът, който се изпраща на МФ) в тази таблица следва да са агрегирани данните на всички единици от таквата система.

5. Отделната бюджетна организация/единица попълва съответните позиции в таблицата, представяващи както *нареши*/отделни разчети между отделните отчетни групи в рамките на бюджетната организация/единица (например отделините взаимни разчети между БЮДЖЕТ и СЕС по сметка 4682), така и *взаимния*/задължения по включените в таблицата разчети срещу други единици, *в рамките на системата на първостепенния разпоредител*, *респективно* - на ДВУ и БАН.

6. Когато са налице *нареши* взаимния/задължения по посочените в таблицата сметки *в рамките на отделната бюджетна организация/единица*, в съответните клетки се

ЕРС код	НАСРЕЩНИ ВЪЗМАНИЯ И ЗАДЪЛЖЕНИЯ	НАСРЕЩНИ ВЪЗМАНИ
2100	НАЧУЛНИ САЛДА за <i>елиминирате</i>	КРАЙНИ САЛДА за
с /ка	ДЕБИТ	КРЕДИТ
46XX	О К	О К
46S9	О К	О К
4672	О К	О К
4674	О К	О К
4675	О К	О К
4679	О К	О К
4682	О К	О К
4684	О К	О К
4685	О К	О К
4691	О К	О К
4692	О К	О К
4693	О К	О К
4694	О К	О К
4695	О К	О К
4696	О К	О К

контрола - *Начални* ДТ салда

контрола - *Начални* КТ салда

контрола - *Крайни* ДТ салда



	OK	
	OK	
	OK	
РБК код	И И ЗАЛЪ.ИЖЕИИИ	
2100	етиуиуиуиуи	
с / ка	КРЕДИТ	
4501		
4502		
4503		
46XX		3 639,45
46S9		
4672		
4674		
4675		
4679		
4682		2 042,82
4684		
4685		
4691	X	
4692		
4693	X	
4694		
4695	X	
4696		
Оцито		5 682,27
	0,00	0,00

	0,00
	0,00
	5 682,27
	5 682,27

4501	О К	контора - кпуиуи КТ салиа
4502	О К	
4503	О К	



ЕБС код	Я И ЗАДЪЛЖЕНИЯ
2100	счетоводение
с / ка	КРЕДИТ
46XX	OK
46S9	OK
4672	OK
4674	OK
4675	OK
4679	OK
4682	OK
4684	OK
4685	OK
4691	X
4692	OK
4693	X
4694	OK
4695	X
4696	OK

контрола - Крoвни КТ сeдмa



О К		БЮДЖЕТ - предх. година		О К		СЕС - предходна година		О К		ДСД - предходна година		
О К		О К		О К		О К		О К		О К		
ПРЕХОДНА ГОДИНА - САЛДА ПО СМЕТКИ				ПРЕХОДНА ГОДИНА - САЛДА ПО СМЕТКИ				ПРЕХОДНА ГОДИНА - САЛДА ПО СМЕТКИ				
БЮДЖЕТ		към 31.12.2015 г.		"СЕС"		към 31.12.2015 г.		"ДСД"		към 31.12.2015 г.		
КРАЙНИ САЛДА с/ки гр. 10, 11 и р-л 6 и 7				КРАЙНИ САЛДА с/ки гр. 10, 11 и р-л 6 и 7				КРАЙНИ САЛДА с/ки гр. 10, 11 и р-л 6 и 7				
с / ка	ДЕБИТ		КРЕДИТ		ДЕБИТ		КРЕДИТ		ДЕБИТ		КРЕДИТ	
10-11												
1001	350 363 154,02			0,00	16 897 692,23			0,00	0,00			6 198 745 575,16
1101		0,00	56 459 952,90			0,00	63 244 353,09		0,00			540 284 406,60
Р-ел 6												
6010	5 780 380,82			0,00	94 244,98			0,00				
6011	664 499,30			0,00	3 071,14			0,00				
6012	23 730,41			0,00								
6013	2 532,15			0,00								
6014	30 330,71			0,00								
6015	29 569,21			0,00								
6016	1 486,84			0,00								
6017	247 373,04			0,00	39,60			0,00				
6018	78 994,86			0,00								
6019	7 088 851,87			0,00	335 292,06			0,00				
6021	252 896 326,03			0,00	2 363,12			0,00				
6022	45 805,69			0,00	2 856,80			0,00				
6023	1 097 975,18			0,00	5 105,89			0,00				
6025	0,00	141 280,90		0,00	371 456,72			0,00				
6027	235 530,13			0,00								
6027	250 127,03			0,00								
6028	242 950,95			0,00	4 676 344,54			0,00				
6029	27 032 395,55			0,00	19 617 525,31			0,00				
6030	x		x		x		x		x		x	
6032	x		x		x		x		x		x	
6033	x		x		x		x		x		x	
6034	x		x		x		x		x		x	
6035	x		x		x		x		x		x	
6036	x		x		x		x		x		x	
6037	x		x		x		x		x		x	
6039	x		x		x		x		x		x	
6041	20 210 713,97			0,00	4 949 157,55			0,00				
6042	9 339 052,83			0,00	863 103,27			0,00				
6043	1 270 595,56			0,00	357 103,48			0,00				
6044	508 037,19			0,00	1 512 631,39			0,00				
6046												
6047	3 052 204,59		x				x				x	
6048	x		3 099 789,10		x				x			
6049	45 482,52			0,00								
6051	4 862 117,28			0,00	965 491,71			0,00				
6052	2 058 281,22			0,00	436 510,08			0,00				
6055	862 699,63			0,00	247 974,00			0,00				
6056												
6058												
6059												
6061	1 280 928,89			0,00	140 127,25			0,00				
6062	662 532,87			0,00								
6063	3 148 860,17			0,00								
6064	7 023,70			0,00								
6065	166 082,79			0,00								
6067	167 492,82			0,00								
6068												
6069												
6071	55 481,50			0,00	1 102 951,80			0,00				
6072	35 107,15			0,00								
6073												
6074												
6075	50 634 922,49			0,00	731 980 699,44			0,00	x		x	
6076	79 290 010,11			0,00	75 288 413,10			0,00	x		x	
6077	4 515 419,42			0,00	21 787 238,06			0,00	x		x	
6078									x		x	
6079									x		x	
6080												
6081	0,00	129 120,00		0,00	129 120,00			0,00				
6082												
6087	251 561,74			0,00								
6089												
6090	51 129,25			0,00	418 281,51			0,00				

ЕВК код	БЮДЖЕТ към 31.12.2015 г.		"СЕС" към 31.12.2015 г.		"ДСД" към 31.12.2015 г.	
	КРАЙНИ САЛДА с/кв гр. 10, 11 и р-л 6 и 7		КРАЙНИ САЛДА с/кв гр. 10, 11 и р-л 6 и 7		КРАЙНИ САЛДА с/кв гр. 10, 11 и р-л 6 и 7	
с / кв	ДЕБИТ	КРЕДИТ	ДЕБИТ	КРЕДИТ	ДЕБИТ	КРЕДИТ
2100						
6091	301 339,44	0,00				
6092						
6093	677 927,49	0,00	148 829,18	0,00		
6094	(6 369,18)	0,00	629 293,49	0,00		
6095	1 004 784,21	0,00	7,18	0,00		
6096						
6098	77 626,71	0,00				
6099						
6111						
6112	140 029,19	0,00				
6113						
6114						
6115						
6131						
6132						
6133						
6140						
6141						
6142						
6143	4 054,91	0,00				
6144	17 000,00	0,00				
6145	5 700,00	0,00				
6147						
6149						
6151						
6159						
6161						
6162						
6163						
6201	70,38	0,00				
6202						
6203	512 069,65	0,00	821,89	0,00		
6209	10 708,57	0,00				
6211						
6218						
6221						
6224						
6225						
6226						
6227	27 274 960,27	0,00				
6229						
6231						
6232						
6242						
6270						
6271	721,90	0,00				
6272						
6273						
6274						
6275						
6276						
6277						
6278						
6279						
6281						
6282						
6291	13,91	0,00				
6292						
6298						
6401						
6402						
6411						
6412						
6421						
6422						
6423						
6424						
6425	55 440,00	0,00	21 509 438,92	0,00		
6426						
6427						



ЕВК код	БЮДЖЕТ		към 31.12.2015 г.		"СЕС"		към 31.12.2015 г.		"ДСД"		към 31.12.2015 г.	
	КРАЙНИ САЛДА с/ки гр. 10, 11 и р-л 6 и 7				КРАЙНИ САЛДА с/ки гр. 10, 11 и р-л 6 и 7				КРАЙНИ САЛДА с/ки гр. 10, 11 и р-л 6 и 7			
с / ка	ДЕБИТ	КРЕДИТ	ДЕБИТ	КРЕДИТ	ДЕБИТ	КРЕДИТ	ДЕБИТ	КРЕДИТ	ДЕБИТ	КРЕДИТ	ДЕБИТ	КРЕДИТ
6428												
6430												
6437												
6438												
6440												
6441												
6442												
6443												
6444												
6445	916 248,38											
6446												
6447												
6448												
6449												
6451	282 293,36		1 121 721,55				0,00					
6453												
6454	79 049,12											
6455												
6457												
6458												
6460												
6461												
6463												
6464												
6465												
6466												
6467												
6468												
6469												
6471			146 172,06				0,00					
6473												
6475												
6477												
6479												
6480												
6481			135 814,79				0,00					
6483												
6485												
6487												
6489												
6491												
6493												
6495												
6499												
6501	x		x						x			
6502	x		x						x			
6503	x		x						x			
6504	x		x						x			
6506	x	x	x				x		x	x		
6507	x		x						x			
6508	x		x						x			
6711		x					x				x	
6713	43 045,34	x					x				x	
6717	7 265 258,29	x					x				x	
6721	x		x						x			
6723	x		x						x			
6727	x		x						x			
6791		x									x	
6799	x		x									
6901												
6902												
6903												
6904												
6905												
6906												
6910												
6911	112 093,00						0,00					
6912												
6915	13 307,75						0,00					
6916												



ЕВК код	БЮДЖЕТ		към 31.12.2015 г.		"СЕС"		към 31.12.2015 г.		"ДСД"		към 31.12.2015 г.	
	КРАЙНИ САЛДА с/кв гр. 10, 11 и р-л 6 и 7				КРАЙНИ САЛДА с/кв гр. 10, 11 и р-л 6 и 7				КРАЙНИ САЛДА с/кв гр. 10, 11 и р-л 6 и 7			
с / кв	ДЕБИТ	КРЕДИТ	ДЕБИТ	КРЕДИТ	ДЕБИТ	КРЕДИТ	ДЕБИТ	КРЕДИТ	ДЕБИТ	КРЕДИТ	ДЕБИТ	КРЕДИТ
2100												
6917												
6918												
6992	2 120 853,08	0,00	201 445,79	0,00			61 794,70				0,00	
6993	852 818,07	0,00										
6994	6 676,10	0,00										
6995	107 135,06	0,00	175,29	0,00								
6996	923,00	0,00										
6997	1 375 961,72	0,00	1 172 365,00	0,00								
6998												
Р-сл 7												
7011	0,00	5 871 636,70										
7012												
7013		x					x				x	
7014												
7041												
7042												
7043		x					x				x	
7044												
7051	0,00	240 290 262,47										
7052	0,00	41 381 887,49										
7090	0,00	1 363 754,50										
7109	0,00	622 531,59										
7112	0,00	88 500,49										
7113												
7114												
7115												
7121	0,00	1 408 066,19										
7122												
7123	0,00	6 792,35										
7124	0,00	3 912 433,66										
7131												
7132												
7133												
7140												
7141												
7142												
7143	0,00	351,40										
7144	0,00	7 275,10										
7145												
7146												
7147												
7149												
7151												
7161												
7162												
7163												
7170	x	x	x	x	x	x	x	x	x	x	x	x
7171	22 629 601,84	0,00										
7172												
7173	0,00	806 820,00										
7174												
7175												
7176												
7177	0,00	1,00										
7178	0,00	3 187 920,91										
7179												
7180	3 187 920,91	0,00										
7181	0,00	69 766,08										
7182												
7189	0,00	9 571,04										
7190	203 780,06	0,00										
7191	0,00	403 600,93										
7192	0,00	121 607,33										
7198	0,00	1 939 164,19	0,00		792 316,94							
7199	80 164,70	0,00										
7200												
7211												
7212												
7215												
7216												



ЕВК код	БЮДЖЕТ към 31.12.2015 г.		"С Е С" към 31.12.2015 г.		"Д С Д" към 31.12.2015 г.	
	КРАЙНИ САЛДА с/ки гр. 10, 11 и р-л 6 и 7		КРАЙНИ САЛДА с/ки гр. 10, 11 и р-л 6 и 7		КРАЙНИ САЛДА с/ки гр. 10, 11 и р-л 6 и 7	
с / ка	ДЕБИТ	КРЕДИТ	ДЕБИТ	КРЕДИТ	ДЕБИТ	КРЕДИТ
2100						
7217						
7218						
7219						
7220	x	x	x	x	x	
7221						
7222						
7223						
7224						
7226						
7229						
7231						
7232						
7241						
7242						
7250						
7251	0,00	277,10			0,00	3,55
7252						
7258						
7270						
7271						
7274						
7275	0,00	210,10				
7278						
7282						
7289						
7291						
7292						
7298						
7311						
7313						
7319						
7381						
7382						
7383						
7384						
7385						
7386						
7387						
7388						
7391	0,00	4 728,87	0,00	0,02		
7392	0,00	7 752,15				
7400						
7401			37 048 041,84	0,00		
7402						
7404						
7405						
7406	0,00	2 793 132,08				
7407						
7408						
7409						
7411	0,00	790,43				
7412						
7413	0,00	8 240,00				
7414	0,00	11 824,98				
7419						
7450						
7471			0,00	5 827 736,39		
7472						
7473						
7474						
7481			0,00	37 380 604,78		
7482						
7483						
7484						
7485	0,00	1 447,31				
7486						
7487						
7488						
7491						
7492						



ЕВНС КОД	БЮДЖЕТ		"С Е С"		"Д С Д"	
	към 31.12.2015 г.		към 31.12.2015 г.		към 31.12.2015 г.	
2100	КРАЙНИ САЛДА с/кв гр. 10, 11 и р-л 6 и 7		КРАЙНИ САЛДА с/кв гр. 10, 11 и р-л 6 и 7		КРАЙНИ САЛДА с/кв гр. 10, 11 и р-л 6 и 7	
с / кв	ДЕБИТ	КРЕДИТ	ДЕБИТ	КРЕДИТ	ДЕБИТ	КРЕДИТ
7493						
7494						
7499						
7500	0,00	0,00				
7501	0,00	0,00				
7502						
7511	0,00	261 245 393,61				
7519						
7522	1 013 240,82	0,00	0,00	100 747 927,57		
7524	13 250 428,97	0,00				
7525						
7532	103 201 694,30	0,00	0,00	513 878 481,45		
7534			655 280,73	0,00		
7535						
7582						
7584						
7585						
7591	0,00	2 778 018,15	0,00	636 874,35		
7595	0,00	5 720 746,66	0,00	1 100 029,35		
7596	0,00	2 394 989,55	0,00	499 924,99		
7597	0,00	996 984,21	0,00	288 197,92		
7598	0,00	2 874 388,16	2 517 750,33	0,00		
7600						
7601	0,00	49 226 273,49	9 952 462,99	0,00		
7602	19 061,24	0,00			0,00	19 061,24
7603						
7609	x	x	x	x	0,00	912 472 335,15
7612	0,00	35 748,94			0,00	21 733 728,20
7613	779,28	0,00				
7614	3 187 920,91	0,00				
7615						
7617						
7618	0,00	30 172 574,20				
7642	564,00	0,00			22 865 718,76	0,00
7643	951 519,62	0,00				
7644						
7645						
7647						
7648						
7652						
7653						
7654						
7655						
7658						
7672					11 145 761,22	0,00
7673						
7674						
7675						
7677						
7678						
7682	0,00	177 561,84				
7684	0,00	73 711,90				
7685						
7689						
7692						
7693						
7694						
7695						
7697						
7698						
7699						
7801	2 065 139,97	0,00			0,00	356 529,63
7802	837 664,55	0,00				
7803	80,64	0,00				
7804						
7807	0,00	606 204,77				
7808	4 220 593,68	0,00				
7901						
7902						
7903						



ЕБС код	БЮДЖЕТ		"С Е С"		"Д С Д"	
	към 31.12.2015 г.		към 31.12.2015 г.		към 31.12.2015 г.	
2100	КРАЙНИ САЛДА с/кн гр. 10, 11 и р-л 6 и 7		КРАЙНИ САЛДА с/кн гр. 10, 11 и р-л 6 и 7		КРАЙНИ САЛДА с/кн гр. 10, 11 и р-л 6 и 7	
с / ка	ДЕБИТ	КРЕДИТ	ДЕБИТ	КРЕДИТ	ДЕБИТ	КРЕДИТ
7904						
7905						
7906						
7911						
7912						
7915						
7916						
7917						
7918						
7922						
7923						
7924						
7925						
7926						
7992	0,00	815 026,80	0,00	68 400,00	99 920,90	0,00
7993	0,00	2 163 257,16	0,00	154,13		
7994						
7995	0,00	175,29	0,00	107 835,20		
7996	0,00	4,74				
7997	0,00	14,11	0,00	24 822,72		
7998	0,00	0,04				
	676 326 492,67	666 971 610,06	940 526 723,83	661 353 305,81	34 173 195,58	934 581 657,77
		(9 354 882,61)		(279 173 418,02)		900 408 462,19
	О К	0,00	О К	0,00	О К	0,00
	О К	0,00	О К	0,00	О К	0,00
	О К	0,00	О К	0,00	О К	0,00

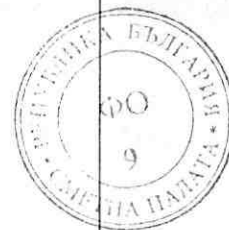




ЕБК код	О К	
	О К	ОБЩО - предходна година
с / ка	О К	
10-11	ПРЕДХОДНА ГОДИНА - САЛДА ПО СМЕТКИ	
1001	ОБЩО ЗА ВСИЧКИ ОТЧЕТНИ ГРУПИ	
1101	КРАЙНИ САЛДА гр. 10, 11 и р-л 6 и 7	
Р-ел 6	ДЕБИТ	КРЕДИТ
6010	5 874 625,80	0,00
6011	667 570,44	0,00
6012	23 730,41	0,00
6013	2 532,15	0,00
6014	30 330,71	0,00
6015	29 569,21	0,00
6016	1 486,84	0,00
6017	247 412,64	0,00
6018	78 994,86	0,00
6019	7 424 143,93	0,00
6021	252 898 689,15	0,00
6022	48 662,49	0,00
6023	1 103 081,07	0,00
6025	371 456,72	141 280,90
	235 530,13	0,00
6027	250 127,03	0,00
6028	4 919 295,49	0,00
6029	46 649 920,86	0,00
6030	0,00	0,00
6032	0,00	0,00
6033	0,00	0,00
6034	0,00	0,00
6035	0,00	0,00
6036	0,00	0,00
6037	0,00	0,00
6039	0,00	0,00
6041	25 159 871,52	0,00
6042	10 202 156,10	0,00
6043	1 627 699,04	0,00
6044	2 020 668,58	0,00
6046	0,00	0,00
6047	3 052 204,59	x
6048	x	3 099 789,10
6049	45 482,52	0,00
6051	5 827 608,99	0,00
6052	2 494 791,30	0,00
	0,00	0,00
6055	1 110 673,63	0,00
6056	0,00	0,00
6058	0,00	0,00
6059	0,00	0,00
6061	1 421 056,14	0,00
6062	662 532,87	0,00
6063	3 148 860,17	0,00
6064	7 023,70	0,00
6065	166 082,79	0,00
6067	167 492,82	0,00
6068	0,00	0,00
6069	0,00	0,00
6071	1 158 433,30	0,00
6072	35 107,15	0,00
6073	0,00	0,00
6074	0,00	0,00
6075	782 615 621,93	0,00
6076	154 578 423,21	0,00
6077	26 302 657,48	0,00
6078	0,00	0,00
6079	0,00	0,00
6080	0,00	0,00
6081	129 120,00	129 120,00
6082	0,00	0,00
6087	251 561,74	0,00
6089	0,00	0,00
6090	469 410,76	0,00



ЕБК код	ОБЩО ЗА ВСИЧКИ ОТЧЕТНИ ГРУПИ	
	ДЕБИТ	КРЕДИТ
2100	КРАЙНИ СЛІДА зр. 10, 11 и р-л 6 и 7	
с / ка		
6091	301 339,44	0,00
6092	0,00	0,00
6093	826 756,67	0,00
6094	622 924,31	0,00
6095	1 004 791,39	0,00
6096	0,00	0,00
6098	77 626,71	0,00
6099	0,00	0,00
6111	0,00	0,00
6112	140 029,19	0,00
6113	0,00	0,00
6114	0,00	0,00
6115	0,00	0,00
6131	0,00	0,00
6132	0,00	0,00
6133	0,00	0,00
6140	0,00	0,00
6141	0,00	0,00
6142	0,00	0,00
6143	4 054,91	0,00
6144	17 000,00	0,00
6145	5 700,00	0,00
6146	0,00	0,00
6147	0,00	0,00
6149	0,00	0,00
6151	0,00	0,00
6159	0,00	0,00
6161	0,00	0,00
6162	0,00	0,00
6163	0,00	0,00
6201	70,38	0,00
6202	0,00	0,00
6203	512 891,54	0,00
6209	10 708,57	0,00
6211	0,00	0,00
6218	0,00	0,00
6221	0,00	0,00
6224	0,00	0,00
6225	0,00	0,00
6226	0,00	0,00
6227	27 274 960,27	0,00
6229	0,00	0,00
6231	0,00	0,00
6232	0,00	0,00
6233	0,00	0,00
6242	0,00	0,00
6270	0,00	0,00
6271	721,90	0,00
6272	0,00	0,00
6273	0,00	0,00
6274	0,00	0,00
6275	0,00	0,00
6276	0,00	0,00
6277	0,00	0,00
6278	0,00	0,00
6279	0,00	0,00
6281	0,00	0,00
6282	0,00	0,00
6291	13,91	0,00
6292	0,00	0,00
6298	0,00	0,00
6401	0,00	0,00
6402	0,00	0,00
6411	0,00	0,00
6412	0,00	0,00
6421	0,00	0,00
6422	0,00	0,00
6423	0,00	0,00
6424	0,00	0,00
6425	21 564 878,92	0,00
6426	0,00	0,00
6427	0,00	0,00



ЕБВ код 2100	ОБЩО ЗА ВСИЧКИ ОТЧЕТНИ ГРУПИ	
	КРАЙНИ САЛДА гр. 10, 11 и р-л 6 и 7	
с / ка	ДЕБИТ	КРЕДИТ
6428	0,00	0,00
6430	0,00	0,00
6437	0,00	0,00
6438	0,00	0,00
6440	0,00	0,00
6441	0,00	0,00
6442	0,00	0,00
6443	0,00	0,00
6444	0,00	0,00
6445	916 248,38	0,00
6446	0,00	0,00
6447	0,00	0,00
6448	0,00	0,00
6449	0,00	0,00
6451	1 404 014,91	0,00
6453	0,00	0,00
6454	79 049,12	0,00
6455	0,00	0,00
6457	0,00	0,00
6458	0,00	0,00
6460	0,00	0,00
6461	0,00	0,00
6463	0,00	0,00
6464	0,00	0,00
6465	0,00	0,00
6466	0,00	0,00
6467	0,00	0,00
6468	0,00	0,00
6469	0,00	0,00
6471	146 172,06	0,00
6473	0,00	0,00
6475	0,00	0,00
6477	0,00	0,00
6479	0,00	0,00
6480	0,00	0,00
6481	135 814,79	0,00
6483	0,00	0,00
6485	0,00	0,00
6487	0,00	0,00
6489	0,00	0,00
6491	0,00	0,00
6493	0,00	0,00
6495	0,00	0,00
6499	0,00	0,00
6501	x	0,00
6502	x	0,00
6503	x	0,00
6504	x	0,00
6506	x	x
6507	x	0,00
6508	x	0,00
6711	0,00	x
6713	43 045,34	x
6717	7 265 258,29	x
6721	x	0,00
6723	x	0,00
6727	x	0,00
6791	0,00	x
6799	0,00	0,00
6901	0,00	0,00
6902	0,00	0,00
6903	0,00	0,00
6904	0,00	0,00
6905	0,00	0,00
6906	0,00	0,00
6910	0,00	0,00
6911	112 093,00	0,00
6912	0,00	0,00
6915	13 307,75	0,00
6916	0,00	0,00



ЕВР код	ОБЩО ЗА ВСИЧКИ ОТЧЕТНИ ГРУПИ	
	ДЕБИТ	КРЕДИТ
2100	КРАЙНИ СЛДА гр. 10, 11 и р-л 6 и 7	
с / ка		
6917	0,00	0,00
6918	0,00	0,00
6992	2 384 093,57	0,00
6993	852 818,07	0,00
6994	6 676,10	0,00
6995	107 310,35	0,00
6996	923,00	0,00
6997	2 548 326,72	0,00
6998	0,00	0,00
Р-ел 7		
7011	0,00	5 871 636,70
7012	0,00	0,00
7013	0,00	x
7014	0,00	0,00
7041	0,00	0,00
7042	0,00	0,00
7043	0,00	x
7044	0,00	0,00
7051	0,00	240 290 262,47
7052	0,00	41 381 887,49
7090	0,00	1 363 754,50
7099	0,00	622 531,59
	0,00	0,00
7112	0,00	88 500,49
7113	0,00	0,00
7114	0,00	0,00
7115	0,00	0,00
7121	0,00	1 408 066,19
7122	0,00	0,00
7123	0,00	6 792,35
7124	0,00	3 912 433,66
7131	0,00	0,00
7132	0,00	0,00
7133	0,00	0,00
7140	0,00	0,00
7141	0,00	0,00
7142	0,00	0,00
7143	0,00	351,40
7144	0,00	7 275,10
7145	0,00	0,00
7146	0,00	0,00
7147	0,00	0,00
7149	0,00	0,00
7151	0,00	0,00
	0,00	0,00
7161	0,00	0,00
7162	0,00	0,00
7163	0,00	0,00
7170	0,00	0,00
7171	22 629 601,84	0,00
7172	0,00	0,00
7173	0,00	806 820,00
7174	0,00	0,00
7175	0,00	0,00
7176	0,00	0,00
7177	0,00	0,00
7178	0,00	3 187 920,91
7179	0,00	0,00
7180	3 187 920,91	0,00
7181	0,00	69 766,08
7182	0,00	0,00
7189	0,00	9 571,04
7190	203 780,06	0,00
7191	0,00	403 600,93
7192	0,00	121 607,33
7198	0,00	2 731 481,13
7199	80 164,70	0,00
7200	0,00	0,00
7211	0,00	0,00
7212	0,00	0,00
7215	0,00	0,00
7216	0,00	0,00



ОБЩО ЗА ВСИЧКИ ОТЧЕТНИ ГРУПИ		
КРАЙНИ СЛДА гр. 10, 11 и р-л 6 и 7		
с / ка	ДЕБИТ	КРЕДИТ
2100		
7217	0,00	0,00
7218	0,00	0,00
7219	0,00	0,00
7220	0,00	0,00
7221	0,00	0,00
7222	0,00	0,00
7223	0,00	0,00
7224	0,00	0,00
7226	0,00	0,00
7229	0,00	0,00
7231	0,00	0,00
7232	0,00	0,00
7241	0,00	0,00
7242	0,00	0,00
7250	0,00	0,00
7251	0,00	280,65
7252	0,00	0,00
7258	0,00	0,00
7270	0,00	0,00
7271	0,00	0,00
7274	0,00	0,00
7275	0,00	0,00
	0,00	210,10
7278	0,00	0,00
7282	0,00	0,00
7289	0,00	0,00
7291	0,00	0,00
7292	0,00	0,00
7298	0,00	0,00
7311	0,00	0,00
7313	0,00	0,00
7319	0,00	0,00
7381	0,00	0,00
7382	0,00	0,00
7383	0,00	0,00
7384	0,00	0,00
7385	0,00	0,00
7386	0,00	0,00
7387	0,00	0,00
7388	0,00	0,00
7391	0,00	4 728,89
7392	0,00	7 752,15
7400	0,00	0,00
7401	0,00	0,00
	37 048 041,84	0,00
7403	0,00	0,00
7404	0,00	0,00
7405	0,00	0,00
7406	0,00	2 793 132,08
7407	0,00	0,00
7408	0,00	0,00
7409	0,00	0,00
7411	0,00	790,43
7412	0,00	0,00
7413	0,00	8 240,00
7414	0,00	11 824,98
7419	0,00	0,00
7450	0,00	0,00
7471	0,00	5 827 736,39
7472	0,00	0,00
7473	0,00	0,00
7474	0,00	0,00
7481	0,00	37 380 604,78
7482	0,00	0,00
7483	0,00	0,00
7484	0,00	0,00
7485	0,00	1 447,31
7486	0,00	0,00
7487	0,00	0,00
7488	0,00	0,00
7491	0,00	0,00
7492	0,00	0,00



ЕБС код 2100	ОБЩО ЗА ВСИЧКИ ОТЧЕТНИ ГРУПИ	
	КРАЙНИ САЛДА зр. 10, 11 и р-л 6 и 7	
с / ка	ДЕБИТ	КРЕДИТ
7493	0,00	0,00
7494	0,00	0,00
7499	0,00	0,00
7500	0,00	0,00
7501	0,00	0,00
7502	0,00	0,00
7511	0,00	261 245 393,61
7519	0,00	0,00
7522	1 013 240,82	100 747 927,57
7524	13 250 428,97	0,00
7525	0,00	0,00
7532	103 201 694,30	513 878 481,45
7534	655 280,73	0,00
7535	0,00	0,00
7582	0,00	0,00
7584	0,00	0,00
7585	0,00	0,00
7591	0,00	3 414 892,50
7595	0,00	6 820 776,01
7596	0,00	2 894 914,54
7597	0,00	1 285 182,13
7598	2 517 750,33	2 874 388,16
	0,00	0,00
7600	0,00	0,00
7601	9 952 462,99	49 226 273,49
7602	19 061,24	19 061,24
7603	0,00	0,00
7609	0,00	912 472 335,15
7612	0,00	21 769 477,14
7613	779,28	0,00
7614	3 187 920,91	0,00
7615	0,00	0,00
7617	0,00	0,00
7618	0,00	30 172 574,20
7642	22 866 282,76	0,00
7643	951 519,62	0,00
7644	0,00	0,00
7645	0,00	0,00
7647	0,00	0,00
7648	0,00	0,00
7652	0,00	0,00
7653	0,00	0,00
7654	0,00	0,00
7655	0,00	0,00
	0,00	0,00
7658	0,00	0,00
7672	11 145 761,22	0,00
7673	0,00	0,00
7674	0,00	0,00
7675	0,00	0,00
7677	0,00	0,00
7678	0,00	0,00
7682	0,00	177 561,84
7684	0,00	73 711,90
7685	0,00	0,00
7689	0,00	0,00
7692	0,00	0,00
7693	0,00	0,00
7694	0,00	0,00
7695	0,00	0,00
7697	0,00	0,00
7698	0,00	0,00
7699	0,00	0,00
7801	2 065 139,97	356 529,63
7802	837 664,55	0,00
7803	80,64	0,00
7804	0,00	0,00
7807	0,00	606 204,77
7808	4 220 593,68	0,00
7901	0,00	0,00
7902	0,00	0,00
7903	0,00	0,00



ЕБК код	ОБЩО ЗА ВСИЧКИ ОТЧЕТНИ ГРУПИ		
	КРАЙНИ САЛДА гр. 10, 11 и р-л 6 и 7		
с / ка	ДЕБИТ	КРЕДИТ	
7904	0,00		0,00
7905	0,00		0,00
7906	0,00		0,00
7911	0,00		0,00
7912	0,00		0,00
7915	0,00		0,00
7916	0,00		0,00
7917	0,00		0,00
7918	0,00		0,00
7922	0,00		0,00
7923	0,00		0,00
7924	0,00		0,00
7925	0,00		0,00
7926	0,00		0,00
7992	99 920,90	883 426,80	
7993	0,00	2 163 411,29	
7994	0,00		0,00
7995	0,00	108 010,49	
7996	0,00		4,74
7997	0,00	24 836,83	
7998	0,00		0,04
7	1 651 026 412,08	2 262 906 573,64	

611 880 161,56

О К 0,00

О К 0,00

О К 0,00

31 дек	Раздели 1 - 7 - нач. салда	ОК	Раздели 1 - 7 - обороти	ОК	Раздели 1 - 7 - кр. салда	ОК
12	Раздел 9 - начални салда	ОК	Раздел 9 - обороти	ОК	Раздел 9 - крайни салда	ОК

ОТЧЕТНА ГРУПА (СТОПАНСКА ОБЛАСТ) "БЮДЖЕТ"

ЕБК код	"БЮДЖЕТ"		"БЮДЖЕТ"		"БЮДЖЕТ"	
	НАЧАЛНО САЛДО		ОБОРОТИ ПРЕЗ ГОДИНАТА		КРАЙНО САЛДО	
с / ка	ДЕБИТ	КРЕДИТ	Дебитен оборот	Кредитен оборот	ДЕБИТ	КРЕДИТ
1 - 9	1 514 978 996,08	1 514 978 996,08	11 130 633 828,02	11 130 633 828,02	5 474 281 070,37	5 474 281 070,37
1001	350 363 154,02	0,00			350 363 154,02	0,00
1101	0,00	47 105 070,29			0,00	47 105 070,29
1201	x	x	x	x	x	x
1511	x				x	0,00
1517		x			0,00	x
1521	x				x	0,00
1523	x				x	0,00
1527		x			0,00	x
1581	x				x	0,00
1587		x			0,00	x
1591					0,00	0,00
1593					0,00	0,00
1621	x				x	0,00
1623	x				x	0,00
1625	x				x	0,00
1651	x				x	0,00
1652	x				x	0,00
1654	x				x	0,00
1655	x				x	0,00
1657	x				x	0,00
1658	x				x	0,00
1661	x				x	0,00
1663	x				x	0,00
1664	x	887 596 654,38	66 759 948,35	47 414 433,57	x	868 251 139,80
1666	x				x	0,00
1667	x				x	0,00
1669	x				x	0,00
1681	x				x	0,00
1685	x				x	0,00
1686	x				x	0,00
1688	x		65 964,24	65 964,24	x	0,00
1689	x				x	0,00
1701	x				x	0,00
1702	x				x	0,00
1707	x				x	0,00
1708	x				x	0,00
1911	x	127 719,06	127 719,01		x	0,05
1912	x				x	0,00
1913	x				x	0,00
1914	x				x	0,00
1917	115 434,49	x		115 434,49	0,00	x
1918		x			0,00	x
1921	x				x	0,00
1922	x				x	0,00
1923	x				x	0,00
1924	x				x	0,00
1927					0,00	0,00
1928					0,00	0,00
1991	x				x	0,00
1992	x				x	0,00
1993	x				x	0,00
1994	x				x	0,00
1995	x				x	0,00
1996	x				x	0,00
1997	x				x	0,00
1998	x				x	0,00
Р-ел 2						
2010	21 588 579,70	x	784 910,42	387 411,63	21 986 078,49	x



ЕБК код	"БЮДЖЕТ"		"БЮДЖЕТ"		"БЮДЖЕТ"	
	НАЧАЛНО САЛДО		ОБОРОТИ ПРЕЗ ГОДИНАТА		КРАЙНО САЛДО	
с / ка	ДЕБИТ	КРЕДИТ	Дебитен оборот	Кредитен оборот	ДЕБИТ	КРЕДИТ
2100						
2020		x			0,00	x
2031	72 987 145,32	x	4 714 363,28	2 080 885,12	75 620 623,48	x
2032	3 581 571,58	x	87 912,30	538 270,00	3 131 213,88	x
2038		x			0,00	x
2039	21 078 192,73	x	275 171,28	71 510,92	21 281 853,09	x
2041	3 411 201,73	x	907 361,77	168 122,42	4 150 441,08	x
2049	10 112 971,90	x	26 590 311,63	16 911 115,17	19 792 168,36	x
2051	4 004 961,97	x	3 928 247,47	3 353 621,63	4 579 587,81	x
2059	622 667,54	x	2 994 614,64	444 730,15	3 172 552,03	x
2060	482 524,79	x	77 207,26	8 656,72	551 075,33	x
2071	115 156,95	x	644 371,89	690 603,86	68 924,98	x
2079	1 306 040,93	x			1 306 040,93	x
2091	411 604,98	x		411 604,98	0,00	x
2099	22 836 643,16	x	14 150,00		22 850 793,16	x
2101	12 676 932,69	x	2 252 177,05	6 361,97	14 922 747,77	x
2102		x			0,00	x
2107		x	373 698,00	373 698,00	0,00	x
2109	2 009 802,14	x	240 776,83		2 250 578,97	x
2201	x	x	x	x	x	x
2	x	x	x	x	x	x
2203	x	x	x	x	x	x
2204	x	x	x	x	x	x
2412	x				x	0,00
2413	x				x	0,00
2414	x				x	0,00
2415	x				x	0,00
2416	x				x	0,00
2417	x	x	x	x	x	0,00
2419	x				x	0,00
2420	x				x	0,00
Р-ср 3						
3010		x			0,00	x
3020	7 475 958,39	x	8 354 831,06	7 435 300,32	8 395 489,13	x
3030		x			0,00	x
3040		x			0,00	x
3100		x			0,00	x
3210		x			0,00	x
3220		x			0,00	x
3300		x			0,00	x
3330		x			0,00	x
Р-ср 4						
4010	x	22 274 245,64	584 244 236,86	569 851 850,73	x	7 881 859,51
4020	38 476 785,02	x	10 919 563,67	7 180 184,57	42 216 164,12	0,00
4030	x	27 989,84	1 464,90	1 464,90	x	27 989,84
4040	608 509,58	x			608 509,58	0,00
4050	x				x	0,00
4052		x			0,00	x
4057					0,00	0,00
4058					0,00	0,00
4071	x				x	0,00
4072		x			0,00	x
4110	242 814,19	x	4 840 183,28	4 765 136,27	317 861,20	x
4120	x				x	0,00
4130		x			0,00	x
4140	x				x	0,00
4211	x	7 059,21	31 473 221,03	31 473 221,10	x	7 059,28
4213	7 687,80	x	13 450,54	12 203,67	8 934,67	x
4222	x				x	0,00
4224		x			0,00	x
4230	x	2 995 006,71	2 995 006,71	2 765 789,64	x	2 765 789,64
4241	x				x	0,00
4243		x			0,00	x



ЕБК код	"Б Ю Д Ж Е Т"		"Б Ю Д Ж Е Т"		"Б Ю Д Ж Е Т"	
	НАЧАЛНО САЛДО		ОБОРОТИ ПРЕЗ ГОДИНАТА		КРАЙНО САЛДО	
с / ка	ДЕБИТ	КРЕДИТ	Дебитен оборот	Кредитен оборот	ДЕБИТ	КРЕДИТ
4252	x				x	0,00
4254		x			0,00	x
4261	94,72	x	930 268,15	928 362,87	2 000,00	x
4262		x			0,00	x
4271	x				x	0,00
4272	x				x	0,00
4279		x			0,00	x
4281	x				x	0,00
4282	x				x	0,00
4287		x			0,00	x
4288		x			0,00	x
4291	x				x	0,00
4299		x			0,00	x
4301	4 990 240,10	x	6 607 142,90	6 117 338,47	5 480 044,53	x
4303		x			0,00	x
4311	x				x	0,00
4313	x		131,81	131,81	x	0,00
4321		x			0,00	x
4322		x			0,00	x
4327		x			0,00	x
4328		x			0,00	x
4331	4 615 112,38	x		870 450,09	3 744 662,29	x
4332		x			0,00	x
4351		x			0,00	x
4352		x	1 597 694,32		1 597 694,32	x
4360					0,00	0,00
4371		x			0,00	x
4372		x			0,00	x
4373		x			0,00	x
4374		x			0,00	x
4375		x			0,00	x
4376		x			0,00	x
4379		x			0,00	x
4381		x			0,00	x
4382		x			0,00	x
4383		x			0,00	x
4384		x			0,00	x
4385		x			0,00	x
4397	x				x	0,00
4398	x				x	0,00
4500			4 532 293,80	4 532 293,80	0,00	0,00
4501					0,00	0,00
4502					0,00	0,00
4503	x	x	x	x	x	x
4510					0,00	0,00
4511	0,00	18 848,14	1 657 789,28	1 650 663,47	0,00	11 722,33
4512	0,00	18 718,84	38 728,83	65 848,03	0,00	45 838,04
4518	0,00	2 195,17	5 594,92	5 002,08	0,00	1 602,33
4520	x		14 824,00	14 824,00	x	0,00
4522		x			0,00	x
4523	x		11,74	11,74	x	0,00
4544	x		612 895,48	612 895,48	x	0,00
4545		x			0,00	x
4547		x			0,00	x
4548	x		235,00	235,00	x	0,00
4555					0,00	0,00
4556					0,00	0,00
4557					0,00	0,00
4558					0,00	0,00
4560	x				x	0,00
4567		x			0,00	x
4568	x				x	0,00

ЕБВ код	"Б Ю Д Ж Е Т"		"Б Ю Д Ж Е Т"		"Б Ю Д Ж Е Т"	
	НАЧАЛНО САЛДО		ОБОРОТИ ПРЕЗ ГОДИНАТА		КРАЙНО САЛДО	
с / ка	ДЕБИТ	КРЕДИТ	Дебитен оборот	Кредитен оборот	ДЕБИТ	КРЕДИТ
2100						
4598	x				x	0,00
4599					0,00	0,00
4611					0,00	0,00
4612					0,00	0,00
4614					0,00	0,00
4615					0,00	0,00
4622					0,00	0,00
4624					0,00	0,00
4625					0,00	0,00
4630					0,00	0,00
4651					0,00	0,00
4655					0,00	0,00
4659	600 617,60	0,00	2 328 808,64	2 064 680,70	864 745,54	0,00
4671	0,00	4 987 301,79	247 228 357,42	245 502 767,06	0,00	3 261 711,43
4672					0,00	0,00
4674	0,00	1 843 708,62	1 182 260,41	819 572,88	0,00	1 481 021,09
4675					0,00	0,00
4679	1 085 413,77	0,00	504 170,26		1 589 584,03	0,00
4682	0,00	39 756 253,01	268 051 400,15	245 136 356,07	0,00	16 841 208,93
4					0,00	0,00
4685					0,00	0,00
4691		x			0,00	x
4692	x				x	0,00
4693		x			0,00	x
4694	x				x	0,00
4695		x			0,00	x
4696	x				x	0,00
4830	x				x	0,00
4831	x				x	0,00
4832	x				x	0,00
4835	x				x	0,00
4841		x			0,00	x
4843		x			0,00	x
4844		x			0,00	x
4845	x				x	0,00
4847	x				x	0,00
4848	x				x	0,00
4851	x				x	0,00
4853		x			0,00	x
4854	x				x	0,00
4857		x			0,00	x
4858		x			0,00	x
4861	x				x	0,00
4862	x				x	0,00
4863	x				x	0,00
4864	x				x	0,00
4865		x			0,00	x
4866		x			0,00	x
4867		x			0,00	x
4868		x			0,00	x
4871	6 725 968,51	x	(4 363 192,19)	62 740,07	2 300 036,25	x
4872		x			0,00	x
4877	x				x	0,00
4878	x				x	0,00
4885	102 375,07	x	62 892,82	102 455,07	62 812,82	x
4886		x			0,00	x
4887	10 444 833,80	x	(1 172 113,60)	1 733 506,35	7 539 213,85	x
4888		x			0,00	x
4895	x				x	0,00
4896	x				x	0,00
4897	x	3 543 756,12	69 842 332,21	67 740 761,11	x	1 442 185,02
4898	x				x	0,00



ЕБВ код	"БЮДЖЕТ"		"БЮДЖЕТ"		"БЮДЖЕТ"	
	НАЧАЛНО САЛДО		ОБОРОТИ ПРЕЗ ГОДИНАТА		КРАЙНО САЛДО	
с / ка	ДЕБИТ	КРЕДИТ	Дебитен оборот	Кредитен оборот	ДЕБИТ	КРЕДИТ
2100						
4911	x				x	0,00
4915	x	43 045,34		795,35	x	43 840,69
4916	x				x	0,00
4917	x	7 265 258,29	918 958,10	22 767,98	x	16 969 068,17
4918	x				x	0,00
4940	x				x	0,00
4951	x				x	0,00
4955	x				x	0,00
4956	x				x	0,00
4957	x				x	0,00
4960	29 166,00	0,00	17 499,50	29 166,00	17 499,50	0,00
4961	113 957,85	0,00	118 537,09	112 240,14	120 254,80	0,00
4962					0,00	0,00
4970	0,00	18 706,69	18 706,69	16 004,61	0,00	16 004,61
4971	0,00	7 123 257,61	267 452,42	8 341 586,14	0,00	15 197 391,33
4972					0,00	0,00
4973	0,00	391 338,42	391 338,42	408 374,62	0,00	408 374,62
4974					0,00	0,00
4975					0,00	0,00
6					0,00	0,00
4978	0,00	1 131,80	1 131,80	226,00	0,00	226,00
4979					0,00	0,00
4980	4 252 355,23	x	(4 252 355,23)		0,00	x
4989	x				x	0,00
P-ен 5						
5000	x	x	x	x	0,00	x
5001		x	2 539 706 597,29	2 539 706 597,29	0,00	x
5002		x			0,00	x
5005	x	x	x	x	0,00	x
5006	x	x	x	x	0,00	x
5007		x			0,00	x
5008	36 076 028,46	x	95 840 730,01	126 471 984,66	5 444 773,81	x
5009	x	x	x	x	0,00	x
5011	96 226,44	x	2 058 720,94	2 064 033,04	90 914,34	x
5012		x	152 221,79	152 221,79	0,00	x
5013		x	20 420 453,59	20 420 453,59	0,00	x
5014	3 907 932,20	x	(3 907 932,20)		0,00	x
5015		x			0,00	x
5016		x			0,00	x
5017		x	14 745 575,89		14 745 575,89	x
5018		x			0,00	x
5022		x			0,00	x
5024		x			0,00	x
5026		x			0,00	x
5028		x			0,00	x
5071		x			0,00	x
5073		x			0,00	x
5078		x			0,00	x
5081		x	7 244 237,90	7 244 237,90	0,00	x
5082		x			0,00	x
5091		x	31 430,00	31 430,00	0,00	x
5092		x			0,00	x
5111	274 764 726,84	x	23 719 796,00	19 522 885,32	278 961 637,52	x
5112	97 459 941,22	x	7 598 000,00	1 382 000,00	103 675 941,22	x
5113		x			0,00	x
5114	122 908,00	x			122 908,00	x
5121		x			0,00	x
5122		x			0,00	x
5123		x			0,00	x
5124		x			0,00	x
5131		x			0,00	x
5139					0,00	0,00
5141		x			0,00	x



ЕБК код	"БЮДЖЕТ"		"БЮДЖЕТ"		"БЮДЖЕТ"	
	НАЧАЛНО САЛДО		ОБОРОТИ ПРЕЗ ГОДИНАТА		КРАЙНО САЛДО	
с / кв	ДЕБИТ	КРЕДИТ	Дебитен оборот	Кредитен оборот	ДЕБИТ	КРЕДИТ
2100						
5142		x			0,00	x
5143		x			0,00	x
5144		x			0,00	x
5145					0,00	
5146					0,00	
5147					0,00	
5148					0,00	
5181		x			0,00	x
5184		x			0,00	x
5186		x			0,00	x
5188		x			0,00	x
5189		x			0,00	x
5191		x			0,00	x
5192	x				x	
5197		x			0,00	x
5198		x			0,00	x
5211		x			0,00	x
5213		x			0,00	x
5215		x			0,00	x
5217		x			0,00	x
5221					0,00	
5223					0,00	
5231		x			0,00	x
5235		x			0,00	x
5311		x			0,00	x
5312		x			0,00	x
5313		x			0,00	x
5314	5 243 025,38	x	181 139,08	4 446 733,40	977 431,06	x
5315		x			0,00	x
5316		x			0,00	x
5317		x			0,00	x
5318		x			0,00	x
5319		x			0,00	x
5321		x			0,00	x
5322		x			0,00	x
5323		x			0,00	x
5381		x			0,00	x
5382		x			0,00	x
5383		x			0,00	x
5384		x			0,00	x
5391	x				x	
5392	x				x	
5393	x				x	
5398	x				x	
5811		x			0,00	x
5812		x			0,00	x
5814		x			0,00	x
5815		x			0,00	x
5817		x			0,00	x
5818		x			0,00	x
5823		x			0,00	x
5826		x			0,00	x
5829		x			0,00	x
5881		x			0,00	x
5882		x			0,00	x
5889		x			0,00	x
5891	x				x	
5892	x				x	
5894	x				x	
Р-сл 6						
6010	x	x	5 772 256,41	272 127,28	5 500 129,13	0,00
6011	x	x	863 333,09	0,08	863 333,01	0,00
6012	x	x	24 500,99		24 500,99	0,00



ЕБК код	"Б Ю Д Ж Е Т"		"Б Ю Д Ж Е Т"		"Б Ю Д Ж Е Т"	
	НАЧАЛНО САЛДО		ОБОРОТИ ПРЕЗ ГОДИНАТА		КРАЙНО САЛДО	
с / ка	ДЕБИТ	КРЕДИТ	Дебитен оборот	Кредитен оборот	ДЕБИТ	КРЕДИТ
2100						
6013	x	x	2 403,37		2 403,37	0,00
6014	x	x	10 616,32	48,00	10 568,32	0,00
6015	x	x	207 051,29	44,69	207 006,60	0,00
6016	x	x	1 114,68		1 114,68	0,00
6017	x	x	236 320,21		236 320,21	0,00
6018	x	x	137 459,91	277,60	137 182,31	0,00
6019	x	x	8 601 926,30	860,59	8 601 065,71	0,00
6021	x	x	338 029 337,20	8 848 318,98	329 181 018,22	0,00
6022	x	x	42 960,41		42 960,41	0,00
6023	x	x	1 063 145,02	7 348,89	1 055 796,13	0,00
6025	x	x	147 594,99	1 038,96	146 556,03	0,00
6026	x	x	177 716,96		177 716,96	0,00
6027	x	x	427 707,64		427 707,64	0,00
6028	x	x	693 101,27	250,00	692 851,27	0,00
6029	x	x	27 711 632,11	93 743,76	27 617 888,35	0,00
6030	x	x			0,00	0,00
6032	x	x			0,00	0,00
6033	x	x			0,00	0,00
6034	x	x			0,00	0,00
6035	x	x			0,00	0,00
6036	x	x			0,00	0,00
6037	x	x	x	x	0,00	0,00
6039	x	x			0,00	0,00
6041	x	x	20 300 656,50	5 121,04	20 295 535,46	0,00
6042	x	x	9 318 394,51	1 390,35	9 317 004,16	0,00
6043	x	x	1 342 631,28	548,99	1 342 082,29	0,00
6044	x	x	527 055,76	16,19	527 039,57	0,00
6046	x	x			0,00	0,00
6047	x	x	3 166 440,32		3 166 440,32	x
6048	x	x		3 378 942,55	x	3 378 942,55
6049	x	x	37 008,48		37 008,48	0,00
6051	x	x	4 884 088,92		4 884 088,92	0,00
6052	x	x	2 089 699,78		2 089 699,78	0,00
6054	x	x			0,00	0,00
6055	x	x	915 046,97		915 046,97	0,00
6056	x	x			0,00	0,00
6058	x	x			0,00	0,00
6059	x	x			0,00	0,00
1	x	x	787 882,26	24 673,82	763 208,44	0,00
6062	x	x	675 952,10	8 116,18	667 835,92	0,00
6063	x	x	1 039 958,91	60 352,27	979 606,64	0,00
6064	x	x	8 229,99		8 229,99	0,00
6065	x	x	156 333,26	1 214,53	155 118,73	0,00
6067	x	x			0,00	0,00
6068	x	x			0,00	0,00
6069	x	x			0,00	0,00
6071	x	x	22 742,89		22 742,89	0,00
6072	x	x	30 365,50		30 365,50	0,00
6073	x	x			0,00	0,00
6074	x	x			0,00	0,00
6075	x	x	57 087 338,57	343 019,70	56 744 318,87	0,00
6076	x	x	140 887 254,32	3 251 804,50	137 635 449,82	0,00
6077	x	x	7 624 052,22	592 595,57	7 031 456,65	0,00
6078	x	x			0,00	0,00
6079	x	x			0,00	0,00
6080	x	x	126 635 455,00		126 635 455,00	0,00
6081	x	x			0,00	0,00
6082	x	x			0,00	0,00
6087	x	x	269 446,68		269 446,68	0,00
6089	x	x			0,00	0,00
6090	x	x	34 776,70		34 776,70	0,00
6091	x	x	2 507 147,18	11 452,03	2 495 695,15	0,00
6092	x	x			0,00	0,00



ЕБК код	"БЮДЖЕТ"		"БЮДЖЕТ"		"БЮДЖЕТ"	
	НАЧАЛНО САЛДО		ОБОРОТИ ПРЕЗ ГОДИНАТА		КРАЙНО САЛДО	
с / ка	ДЕБИТ	КРЕДИТ	Дебитен оборот	Кредитен оборот	ДЕБИТ	КРЕДИТ
2100						
6093	x	x	638 013,60	44 784,06	593 229,54	0,00
6094	x	x	856 222,19	587 256,18	268 966,01	0,00
6095	x	x	1 091 663,57	2 714,65	1 088 948,92	0,00
6096	x	x	6 590 030,36		6 590 030,36	0,00
6098	x	x	57 683,18		57 683,18	0,00
6099	x	x			0,00	0,00
6111	x	x			0,00	0,00
6112	x	x	5 464,00		5 464,00	0,00
6113	x	x			0,00	0,00
6114	x	x			0,00	0,00
6115	x	x			0,00	0,00
6131	x	x			0,00	0,00
6132	x	x			0,00	0,00
6133	x	x			0,00	0,00
6140	x	x			0,00	0,00
6141	x	x			0,00	0,00
6142	x	x			0,00	0,00
6143	x	x			0,00	0,00
6144	x	x			0,00	0,00
5	x	x			0,00	0,00
6146	x	x			0,00	0,00
6147	x	x			0,00	0,00
6149	x	x			0,00	0,00
6151	x	x			0,00	0,00
6159	x	x			0,00	0,00
6161	x	x			0,00	0,00
6162	x	x			0,00	0,00
6163	x	x			0,00	0,00
6201	x	x	154 058,14		154 058,14	0,00
6202	x	x			0,00	0,00
6203	x	x	227 505,01	107,83	227 397,18	0,00
6209	x	x	99 554,29		99 554,29	0,00
6211	x	x			0,00	0,00
6218	x	x			0,00	0,00
6221	x	x			0,00	0,00
6224	x	x			0,00	0,00
6225	x	x			0,00	0,00
6226	x	x			0,00	0,00
7	x	x	25 550 582,61		25 550 582,61	0,00
6229	x	x			0,00	0,00
6231	x	x			0,00	0,00
6232	x	x			0,00	0,00
6241	x	x	6 742,12		6 742,12	0,00
6242	x	x			0,00	0,00
6270	x	x			0,00	0,00
6271	x	x	(3,72)		(3,72)	0,00
6272	x	x			0,00	0,00
6273	x	x			0,00	0,00
6274	x	x			0,00	0,00
6275	x	x			0,00	0,00
6276	x	x			0,00	0,00
6277	x	x			0,00	0,00
6278	x	x			0,00	0,00
6279	x	x	131,81	131,81	0,00	0,00
6281	x	x			0,00	0,00
6282	x	x			0,00	0,00
6291	x	x	6,99		6,99	0,00
6292	x	x			0,00	0,00
6298	x	x			0,00	0,00
6401	x	x			0,00	0,00
6402	x	x			0,00	0,00
6411	x	x			0,00	0,00
6412	x	x			0,00	0,00



ЕБВ код	"БЮДЖЕТ"		"БЮДЖЕТ"		"БЮДЖЕТ"	
	НАЧАЛНО САЛДО		ОБОРОТИ ПРЕЗ ГОДИНАТА		КРАЙНО САЛДО	
с / ка	ДЕБИТ	КРЕДИТ	Дебитен оборот	Кредитен оборот	ДЕБИТ	КРЕДИТ
6421	x	x			0,00	0,00
6422	x	x			0,00	0,00
6423	x	x			0,00	0,00
6424	x	x			0,00	0,00
6425	x	x	2 074 360,57	29 191,49	2 045 169,08	0,00
6426	x	x			0,00	0,00
6427	x	x	1 000 000 000,00	126 635 455,00	873 364 545,00	0,00
6428	x	x			0,00	0,00
6430	x	x			0,00	0,00
6437	x	x			0,00	0,00
6438	x	x			0,00	0,00
6440	x	x			0,00	0,00
6441	x	x			0,00	0,00
6442	x	x			0,00	0,00
6443	x	x			0,00	0,00
6444	x	x			0,00	0,00
6445	x	x			0,00	0,00
6446	x	x			0,00	0,00
6447	x	x			0,00	0,00
6448	x	x			0,00	0,00
6449	x	x			0,00	0,00
6451	x	x	391 250,92		391 250,92	0,00
6453	x	x			0,00	0,00
6454	x	x	97 959,34		97 959,34	0,00
6455	x	x			0,00	0,00
6457	x	x			0,00	0,00
6458	x	x			0,00	0,00
6460	x	x			0,00	0,00
6461	x	x			0,00	0,00
6462	x	x			0,00	0,00
6463	x	x			0,00	0,00
6464	x	x			0,00	0,00
6465	x	x			0,00	0,00
6466	x	x			0,00	0,00
6467	x	x			0,00	0,00
6468	x	x			0,00	0,00
6469	x	x			0,00	0,00
6471	x	x			0,00	0,00
3	x	x			0,00	0,00
0+15	x	x			0,00	0,00
6477	x	x			0,00	0,00
6479	x	x			0,00	0,00
6480	x	x			0,00	0,00
6481	x	x			0,00	0,00
6483	x	x			0,00	0,00
6485	x	x			0,00	0,00
6487	x	x			0,00	0,00
6489	x	x			0,00	0,00
6491	x	x			0,00	0,00
6493	x	x			0,00	0,00
6495	x	x			0,00	0,00
6497	x	x			0,00	0,00
6499	x	x			0,00	0,00
6501	x	x			x	0,00
6502	x	x			x	0,00
6503	x	x			x	0,00
6504	x	x			x	0,00
6506	x	x			x	x
6507	x	x			x	0,00
6508	x	x			x	0,00
6711	x	x			0,00	x
6713	x	x	795,35		795,35	x
6717	x	x	22 767,98		22 767,98	x




ЕБК код	"БЮДЖЕТ"		"БЮДЖЕТ"		"БЮДЖЕТ"	
	НАЧАЛНО САЛДО		ОБОРОТИ ПРЕЗ ГОДИНАТА		КРАЙНО САЛДО	
с / ка	ДЕБИТ	КРЕДИТ	Дебитен оборот	Кредитен оборот	ДЕБИТ	КРЕДИТ
2100						
6721	x	x			x	0,00
6723	x	x			x	0,00
6727	x	x		918 958,10	x	918 958,10
6791	x	x			0,00	x
6799	x	x			x	0,00
6901	x	x			0,00	0,00
6902	x	x			0,00	0,00
6903	x	x			0,00	0,00
6904	x	x			0,00	0,00
6905	x	x			0,00	0,00
6906	x	x			0,00	0,00
6910	x	x			0,00	0,00
6911	x	x	157 535,26		157 535,26	0,00
6912	x	x			0,00	0,00
6915	x	x	523 687,48		523 687,48	0,00
6916	x	x			0,00	0,00
6917	x	x			0,00	0,00
6918	x	x			0,00	0,00
6922	x	x	645 191,82		645 191,82	0,00
6923	x	x	1 686 865,22		1 686 865,22	0,00
6994	x	x	76 377,48		76 377,48	0,00
6995	x	x			0,00	0,00
6996	x	x			0,00	0,00
6997	x	x	998 712,12		998 712,12	0,00
6998	x	x			0,00	0,00
Р-ел 7						
7011	x	x		3 913 206,04	0,00	3 913 206,04
7012	x	x			0,00	0,00
7013	x	x			0,00	x
7014	x	x			0,00	0,00
7041	x	x			0,00	0,00
7042	x	x			0,00	0,00
7043	x	x			0,00	x
7044	x	x			0,00	0,00
7051	x	x	38 727,66	335 307 532,14	0,00	335 268 804,48
7052	x	x		38 522 747,27	0,00	38 522 747,27
7090	x	x		(2 151 476,48)	0,00	(2 151 476,48)
7110	x	x	93 533,45	713 298,93	0,00	619 765,48
7111	x	x			0,00	0,00
7112	x	x		32 880,23	0,00	32 880,23
7113	x	x			0,00	0,00
7114	x	x			0,00	0,00
7115	x	x			0,00	0,00
7121	x	x		1 137 844,65	0,00	1 137 844,65
7122	x	x			0,00	0,00
7123	x	x		7 267,35	0,00	7 267,35
7124	x	x			0,00	0,00
7131	x	x			0,00	0,00
7132	x	x			0,00	0,00
7133	x	x			0,00	0,00
7140	x	x			0,00	0,00
7141	x	x			0,00	0,00
7142	x	x			0,00	0,00
7143	x	x			0,00	0,00
7144	x	x			0,00	0,00
7145	x	x			0,00	0,00
7146	x	x			0,00	0,00
7147	x	x			0,00	0,00
7149	x	x			0,00	0,00
7151	x	x			0,00	0,00
7159	x	x			0,00	0,00
7161	x	x			0,00	0,00
7162	x	x			0,00	0,00



ЕБВ код	"Б Ю Д Ж Е Т"		"Б Ю Д Ж Е Т"		"Б Ю Д Ж Е Т"	
	НАЧАЛНО САЛДО		ОБОРОТИ ПРЕЗ ГОДИНАТА		КРАЙНО САЛДО	
	ДЕБИТ	КРЕДИТ	Дебитен оборот	Кредитен оборот	ДЕБИТ	КРЕДИТ
2100						
с / ка						
7163	x	x			0,00	0,00
7170	x	x	x	x	0,00	0,00
7171	x	x	17 925 191,00	23 093 796,00	0,00	5 168 605,00
7172	x	x			0,00	0,00
7173	x	x	1 382 000,00	8 224 000,00	0,00	6 842 000,00
7174	x	x			0,00	0,00
7175	x	x			0,00	0,00
7176	x	x			0,00	0,00
7177	x	x		1,50	0,00	1,50
7178	x	x			0,00	0,00
7179	x	x			0,00	0,00
7180	x	x			0,00	0,00
7181	x	x		90 230,04	0,00	90 230,04
7182	x	x			0,00	0,00
7189	x	x		8 017,30	0,00	8 017,30
7190	x	x	65 921,81		65 921,81	0,00
7191	x	x	1 174,42	527 862,75	0,00	526 688,33
7192	x	x		277 682,82	0,00	277 682,82
7198	x	x	146 386,39	1 706 638,52	0,00	1 560 252,13
7199	x	x	117 521,83	1 273 100,01	0,00	1 155 578,18
7200	x	x			0,00	0,00
7211	x	x			0,00	0,00
7212	x	x			0,00	0,00
7215	x	x			0,00	0,00
7216	x	x			0,00	0,00
7217	x	x			0,00	0,00
7218	x	x			0,00	0,00
7219	x	x			0,00	0,00
7220	x	x	x	x	0,00	0,00
7221	x	x			0,00	0,00
7222	x	x			0,00	0,00
7223	x	x			0,00	0,00
7224	x	x			0,00	0,00
7226	x	x			0,00	0,00
7229	x	x			0,00	0,00
7231	x	x			0,00	0,00
7232	x	x			0,00	0,00
7241	x	x			0,00	0,00
7250	x	x			0,00	0,00
7251	x	x		1 397,68	0,00	1 397,68
7252	x	x			0,00	0,00
7258	x	x			0,00	0,00
7270	x	x			0,00	0,00
7271	x	x			0,00	0,00
7274	x	x			0,00	0,00
7275	x	x			0,00	0,00
7277	x	x		143,85	0,00	143,85
7278	x	x			0,00	0,00
7282	x	x			0,00	0,00
7289	x	x			0,00	0,00
7291	x	x			0,00	0,00
7292	x	x			0,00	0,00
7298	x	x			0,00	0,00
7311	x	x			0,00	0,00
7313	x	x			0,00	0,00
7319	x	x			0,00	0,00
7381	x	x			0,00	0,00
7382	x	x			0,00	0,00
7383	x	x			0,00	0,00
7384	x	x			0,00	0,00
7385	x	x			0,00	0,00
7386	x	x			0,00	0,00





ФБК код	"Б Ю Д Ж Е Т"		"Б Ю Д Ж Е Т"		"Б Ю Д Ж Е Т"	
	НАЧАЛНО САЛДО		ОБОРОТИ ПРЕЗ ГОДИНАТА		КРАЙНО САЛДО	
	ДЕБИТ	КРЕДИТ	Дебитен оборот	Кредитен оборот	ДЕБИТ	КРЕДИТ
2100						
с / ка						
7387	x	x			0,00	0,00
7388	x	x			0,00	0,00
7391	x	x		1 468,99	0,00	1 468,99
7392	x	x	8 404,64		8 404,64	0,00
7400	x	x			0,00	0,00
7401	x	x			0,00	0,00
7402	x	x			0,00	0,00
7403	x	x			0,00	0,00
7404	x	x			0,00	0,00
7405	x	x			0,00	0,00
7406	x	x		(4 252 355,23)	0,00	(4 252 355,23)
7407	x	x			0,00	0,00
7408	x	x			0,00	0,00
7409	x	x			0,00	0,00
7411	x	x		52 886,89	0,00	52 886,89
7412	x	x			0,00	0,00
7413	x	x		18 837,50	0,00	18 837,50
7414	x	x		1 145 653,80	0,00	1 145 653,80
7419	x	x			0,00	0,00
7420	x	x			0,00	0,00
7471	x	x			0,00	0,00
7472	x	x		(2 990 209,02)	0,00	(2 990 209,02)
7473	x	x			0,00	0,00
7474	x	x			0,00	0,00
7481	x	x			0,00	0,00
7482	x	x			0,00	0,00
7483	x	x			0,00	0,00
7484	x	x			0,00	0,00
7485	x	x			0,00	0,00
7486	x	x		2 244 994,63	0,00	2 244 994,63
7487	x	x			0,00	0,00
7488	x	x			0,00	0,00
7491	x	x			0,00	0,00
7492	x	x			0,00	0,00
7493	x	x			0,00	0,00
7494	x	x			0,00	0,00
7499	x	x			0,00	0,00
7500	x	x	662 638 807,42	662 638 807,42	0,00	0,00
7501	x	x	682 383 850,61	682 383 850,61	0,00	0,00
7502	x	x			0,00	0,00
7511	x	x		1 118 826 003,77	0,00	1 118 826 003,77
7519	x	x			0,00	0,00
7522	x	x	910 749,27	246 848,32	663 900,95	0,00
7524	x	x	31 839 737,66	2 460 477,55	29 379 260,11	0,00
7525	x	x			0,00	0,00
7532	x	x	345 383 276,76	317 767 639,75	27 615 637,01	0,00
7534	x	x		225 618,88	0,00	225 618,88
7535	x	x			0,00	0,00
7582	x	x			0,00	0,00
7584	x	x			0,00	0,00
7585	x	x			0,00	0,00
7591	x	x		2 758 045,85	0,00	2 758 045,85
7595	x	x		5 740 804,15	0,00	5 740 804,15
7596	x	x		2 423 255,70	0,00	2 423 255,70
7597	x	x		1 056 808,74	0,00	1 056 808,74
7598	x	x		2 360 749,73	0,00	2 360 749,73
7599	x	x	14 339 664,17		14 339 664,17	0,00
7600	x	x	14 463 432,03	14 463 432,03	0,00	0,00
7601	x	x	4 051 237,21	14 498 594,64	0,00	10 447 357,43
7602	x	x	290,46		290,46	0,00
7603	x	x	x	x	0,00	0,00
7609	x	x	x	x	0,00	0,00
7612	x	x	125 355,89	1 383 865,12	0,00	1 258 509,23

ЕБК код	"Б Ю Д Ж Е Т"		"Б Ю Д Ж Е Т"		"Б Ю Д Ж Е Т"	
	НАЧАЛНО САЛДО		ОБОРОТИ ПРЕЗ ГОДИНАТА		КРАЙНО САЛДО	
с / ка	ДЕБИТ	КРЕДИТ	Дебитен оборот	Кредитен оборот	ДЕБИТ	КРЕДИТ
2100						
7613	x	x		56,00	0,00	56,00
7614	x	x			0,00	0,00
7615	x	x			0,00	0,00
7617	x	x		246 925 635,51	0,00	246 925 635,51
7618	x	x			0,00	0,00
7642	x	x	445 490,69		445 490,69	0,00
7643	x	x	955 560,27		955 560,27	0,00
7644	x	x			0,00	0,00
7645	x	x			0,00	0,00
7647	x	x			0,00	0,00
7648	x	x			0,00	0,00
7652	x	x			0,00	0,00
7653	x	x			0,00	0,00
7654	x	x			0,00	0,00
7655	x	x			0,00	0,00
7657	x	x			0,00	0,00
7658	x	x			0,00	0,00
7672	x	x			0,00	0,00
7673	x	x		236,40	0,00	236,40
7674	x	x			0,00	0,00
7675	x	x			0,00	0,00
7677	x	x			0,00	0,00
7678	x	x			0,00	0,00
7682	x	x	288,00	186 463,29	0,00	186 175,29
7684	x	x		82 983,39	0,00	82 983,39
7685	x	x			0,00	0,00
7689	x	x			0,00	0,00
7692	x	x			0,00	0,00
7693	x	x			0,00	0,00
7694	x	x			0,00	0,00
7695	x	x			0,00	0,00
7697	x	x			0,00	0,00
7698	x	x			0,00	0,00
7699	x	x			0,00	0,00
7801	x	x	723 000,50	650 165,98	72 834,52	0,00
7802	x	x	388 095,14		388 095,14	0,00
7803	x	x			0,00	0,00
7804	x	x			0,00	0,00
7907	x	x		234 592,66	0,00	234 592,66
7908	x	x	181 139,08		181 139,08	0,00
7901	x	x			0,00	0,00
7902	x	x		116 123,01	0,00	116 123,01
7903	x	x			0,00	0,00
7904	x	x			0,00	0,00
7905	x	x			0,00	0,00
7906	x	x			0,00	0,00
7911	x	x			0,00	0,00
7912	x	x			0,00	0,00
7915	x	x		2 110 202,73	0,00	2 110 202,73
7916	x	x			0,00	0,00
7917	x	x			0,00	0,00
7918	x	x			0,00	0,00
7922	x	x			0,00	0,00
7923	x	x			0,00	0,00
7924	x	x			0,00	0,00
7925	x	x			0,00	0,00
7926	x	x			0,00	0,00
7992	x	x		1 300 949,84	0,00	1 300 949,84
7993	x	x		2 744 151,27	0,00	2 744 151,27
7994	x	x			0,00	0,00
7995	x	x			0,00	0,00
7996	x	x			0,00	0,00
7997	x	x		1 197 833,00	0,00	1 197 833,00



ЕВК код	"Б Ю Д Ж Е Т"		"Б Ю Д Ж Е Т"		"Б Ю Д Ж Е Т"	
	НАЧАЛНО САЛДО		ОБОРОТИ ПРЕЗ ГОДИНАТА		КРАЙНО САЛДО	
с / ка	ДЕБИТ	КРЕДИТ	Дебитен оборот	Кредитен оборот	ДЕБИТ	КРЕДИТ
2100						
7998	x	x			0,00	0,00
I-7	1 025 147 265,17	1 025 147 265,17	7 643 675 759,22	7 643 675 759,22	2 764 656 009,64	2,764 656 009,64
Р-ел 9						
9110	441 301,69	x	335 149,98	221 933,05	554 518,62	x
9120	2 004 129,60	x	38 715,12	1 488,92	2 041 355,80	x
9130		x			0,00	x
9200	x	276 762 100,75	777 989 234,07	1 865 859 208,71	x	1 364 632 075,39
9208	x				x	0,00
9211		x			0,00	x
9212		x			0,00	x
9214	104 206 730,63	x	110 885 369,78	41 393 531,03	173 698 569,38	x
9215		x			0,00	x
9216		x			0,00	x
9221	x				x	0,00
9222	x				x	0,00
9231	x				x	0,00
9233	x				x	0,00
9289	124 501,10	x	50 942,60	104 149,13	71 294,57	x
5	x				x	0,00
9299	x				x	0,00
9800	x	x	1 417 590 087,01	240,00	1 417 589 847,01	0,00
9801	x	x	13 256 890,74		13 256 890,74	0,00
9803	x	x		567 182 531,03	0,00	567 182 531,03
9804	x	x	158 585 891,74	92 430 965,73	66 154 926,01	0,00
9805	x	x	411 913,77	537 168,21	0,00	125 254,44
9806	x	x			0,00	0,00
9808	x	x	289 271 316,19	115 395 647,01	173 875 669,18	0,00
9809	x	x		15 699 572,83	0,00	15 699 572,83
9860	x	x	9 088 048,57	576 411 658,58	0,00	567 323 610,01
9909	11 148 606,82	x	1 345 061,73	1 609 922,76	10 883 745,79	x
9911		x			0,00	x
9912		x			0,00	x
9913	216 891,01	x	1 604,79	4 132,00	214 363,80	x
9914		x			0,00	x
9915	6 353 779,11	x	48 574,83	918 014,46	5 484 339,48	x
9916		x			0,00	x
9917		x			0,00	x
9918	10 230 327,17	x	261 792,73	8 954 329,77	1 537 790,13	x
9919	80 444,04	x	13 120,50	22 962,89	70 601,65	x
9921	x				x	0,00
9922	x				x	0,00
9923		6 192,00			x	6 192,00
9924	x				x	0,00
9925	x				x	0,00
9926	x				x	0,00
9928	x				x	0,00
9929	x				x	0,00
9940	x	x			0,00	0,00
9941	x	x			0,00	0,00
9944	x	x			0,00	0,00
9945	x	x			0,00	0,00
9946	x	x			0,00	0,00
9947	x	x			0,00	0,00
9948	x	x			0,00	0,00
9949	x	x			0,00	0,00
9978	78 186 939,71	x		78 142 232,06	44 707,65	x
9979	x				x	0,00
9981	x	213 063 438,16	131 387 945,19	112 980 332,06	x	194 655 825,03
9989	276 838 080,03	x	576 396 409,46	9 088 048,57	844 146 440,92	x
9	489 831 730,91	489 831 730,91	3 486 958 068,80	3 486 958 068,80	2 709 625 060,73	2 709 625 060,73
Общо	1 514 978 996,08	1 514 978 996,08	11 130 633 828,02	11 130 633 828,02	5 474 281 070,37	5 474 281 070,37

ЕБК код	"Б Ю Д Ж Е Т"		"Б Ю Д Ж Е Т"		"Б Ю Д Ж Е Т"	
	НАЧАЛНО САЛДО		ОБОРОТИ ПРЕЗ ГОДИНАТА		КРАЙНО САЛДО	
с / ка	ДЕБИТ	КРЕДИТ	Дебитен оборот	Кредитен оборот	ДЕБИТ	КРЕДИТ

краткоср.-дял в нач.салдо	0,00%	X	X	краткоср.-дял в кр.салдо	0,00%
дългоср.-дял в нач.салдо	100,00%	X	X	дългоср.-дял в кр.салдо	100,00%
дълг. ЦК.-дял в нач.салдо	0,00%	X	X	дълг. ЦК.-дял в кр.салдо	0,00%
кратк. ЦК.-дял в нач.салдо	0,00%	X	X	кратк. ЦК.-дял в кр.салдо	0,00%
дълг. л-г-дял в нач.салдо	100,00%	X	X	дълг. л-г-дял в кр.салдо	100,00%
кратк. л-г-дял в нач.салдо	0,00%	X	X	кратк. л-г-дял в кр.салдо	0,00%
дълг. т. к-г-дял в нач.салдо	0,00%	X	X	дълг. т. к-г-дял в кр.салдо	0,00%
кратк. т. к/г-дял в нач.салдо	0,00%	X	X	кратк. т. к/г-дял в кр.салдо	0,00%
вземания за лихви-н. с-до	6 725 968,51	X	X	вземания за лихви-кр.с-до	2 300 036,25
задължения за лихви-н. с-д	0,00	X	X	задължения за лихви-кр.с-д	0,00

ЕБК код	"Сметки за средства от ЕС"		"Сметки за средства от ЕС"		"Сметки за средства от ЕС"	
	НАЧАЛНО САЛДО		ОБОРОТИ ПРЕЗ ГОДИНАТА		КРАЙНО САЛДО	
с / ка	ДЕБИТ	КРЕДИТ	Дебитен оборот	Кредитен оборот	ДЕБИТ	КРЕДИТ
2100						
2020	0,00	0,00	0,00	0,00	0,00	0,00
2031	0,00	0,00	0,00	0,00	0,00	0,00
2032	0,00	0,00	0,00	0,00	0,00	0,00
2038	0,00	0,00	0,00	0,00	0,00	0,00
2039	0,00	0,00	0,00	0,00	0,00	0,00
2041	335 302,80	0,00	275 800,86	341 862,00	269 241,66	0,00
2049	9 151 320,48	0,00	4 225 915,49	13 342 681,68	34 554,29	0,00
2051	532 645,20	0,00	0,00	532 645,20	0,00	0,00
2059	0,00	0,00	0,00	0,00	0,00	0,00
2060	2 098,80	0,00	10 284,38	2 098,80	10 284,38	0,00
2071	0,00	0,00	0,00	0,00	0,00	0,00
2079	0,00	0,00	0,00	0,00	0,00	0,00
2091	0,00	0,00	0,00	0,00	0,00	0,00
2099	0,00	0,00	0,00	0,00	0,00	0,00
2101	2 359 201,20	0,00	0,00	270 700,80	2 088 500,40	0,00
2102	0,00	0,00	0,00	0,00	0,00	0,00
2107	0,00	0,00	0,00	0,00	0,00	0,00
2109	0,00	0,00	0,00	0,00	0,00	0,00
2201	0,00	0,00	0,00	0,00	0,00	0,00
2202	0,00	0,00	0,00	0,00	0,00	0,00
2203	0,00	0,00	0,00	0,00	0,00	0,00
2204	0,00	0,00	0,00	0,00	0,00	0,00
2412	0,00	0,00	0,00	0,00	0,00	0,00
2413	0,00	0,00	0,00	0,00	0,00	0,00
2414	0,00	0,00	0,00	0,00	0,00	0,00
2415	0,00	0,00	0,00	0,00	0,00	0,00
2416	0,00	0,00	0,00	0,00	0,00	0,00
2417	0,00	0,00	0,00	0,00	0,00	0,00
2419	0,00	0,00	0,00	0,00	0,00	0,00
2420	0,00	0,00	0,00	0,00	0,00	0,00
Р-ен 3						
3010	0,00	0,00	0,00	0,00	0,00	0,00
3020	198,73	0,00	13 286,71	13 261,98	223,46	0,00
3030	0,00	0,00	0,00	0,00	0,00	0,00
3040	0,00	0,00	0,00	0,00	0,00	0,00
3100	0,00	0,00	0,00	0,00	0,00	0,00
3210	0,00	0,00	0,00	0,00	0,00	0,00
3220	0,00	0,00	0,00	0,00	0,00	0,00
3300	0,00	0,00	0,00	0,00	0,00	0,00
3320	0,00	0,00	0,00	0,00	0,00	0,00
3330	0,00	0,00	0,00	0,00	0,00	0,00
Р-ен 4						
4010	0,00	2 806,56	114 235 414,51	115 057 657,64	0,00	825 049,69
4020	0,00	0,00	44 071 870,79	1 686 888,61	42 384 982,18	0,00
4030	0,00	0,00	0,00	0,00	0,00	0,00
4040	0,00	0,00	0,00	0,00	0,00	0,00
4050	0,00	0,00	0,00	0,00	0,00	0,00
4052	0,00	0,00	0,00	0,00	0,00	0,00
4057	0,00	0,00	0,00	0,00	0,00	0,00
4058	0,00	0,00	0,00	0,00	0,00	0,00
4071	0,00	0,00	0,00	0,00	0,00	0,00
4072	0,00	0,00	0,00	0,00	0,00	0,00
4110	0,00	0,00	0,00	0,00	0,00	0,00
4120	0,00	0,00	0,00	0,00	0,00	0,00
4130	0,00	0,00	0,00	0,00	0,00	0,00
4140	0,00	0,00	0,00	0,00	0,00	0,00
4211	0,00	1 918,80	6 321 661,25	6 329 563,50	0,00	9 821,05
4213	807,54	0,00	79,99	887,53	0,00	0,00
4222	0,00	0,00	0,00	0,00	0,00	0,00
4224	0,00	0,00	0,00	0,00	0,00	0,00
4230	0,00	0,00	0,00	0,00	0,00	0,00
4241	0,00	0,00	0,00	0,00	0,00	0,00
4243	0,00	0,00	0,00	0,00	0,00	0,00



ЕВН код	"Сметки за средства от ЕС"		"Сметки за средства от ЕС"		"Сметки за средства от ЕС"	
	НАЧАЛНО САЛДО		ОБОРОТИ ПРЕЗ ГОДИНАТА		КРАЙНО САЛДО	
с / ка	ДЕБИТ	КРЕДИТ	Дебитен оборот	Кредитен оборот	ДЕБИТ	КРЕДИТ
4252	0,00	0,00	0,00	0,00	0,00	0,00
4254	0,00	0,00	0,00	0,00	0,00	0,00
4261	0,00	0,00	120 316,01	120 068,55	247,46	0,00
4262	0,00	0,00	0,00	0,00	0,00	0,00
4271	0,00	0,00	0,00	0,00	0,00	0,00
4272	0,00	0,00	0,00	0,00	0,00	0,00
4279	0,00	0,00	0,00	0,00	0,00	0,00
4281	0,00	0,00	0,00	0,00	0,00	0,00
4282	0,00	0,00	0,00	0,00	0,00	0,00
4287	0,00	0,00	0,00	0,00	0,00	0,00
4288	0,00	0,00	0,00	0,00	0,00	0,00
4291	0,00	0,00	4 632 971,19	4 632 971,19	0,00	0,00
4299	0,00	0,00	0,00	0,00	0,00	0,00
4301	0,00	0,00	0,00	0,00	0,00	0,00
4303	0,00	0,00	0,00	0,00	0,00	0,00
4311	0,00	0,00	0,00	0,00	0,00	0,00
4313	0,00	0,00	0,00	0,00	0,00	0,00
4321	0,00	0,00	0,00	0,00	0,00	0,00
4322	0,00	0,00	0,00	0,00	0,00	0,00
4327	0,00	0,00	0,00	0,00	0,00	0,00
4328	0,00	0,00	0,00	0,00	0,00	0,00
4331	0,00	0,00	0,00	0,00	0,00	0,00
4332	0,00	0,00	0,00	0,00	0,00	0,00
4351	0,00	0,00	0,00	0,00	0,00	0,00
4352	0,00	0,00	0,00	0,00	0,00	0,00
4360	0,00	0,00	0,00	0,00	0,00	0,00
4371	0,00	0,00	0,00	0,00	0,00	0,00
4372	0,00	0,00	0,00	0,00	0,00	0,00
4373	0,00	0,00	0,00	0,00	0,00	0,00
4374	0,00	0,00	0,00	0,00	0,00	0,00
4375	0,00	0,00	0,00	0,00	0,00	0,00
4376	0,00	0,00	0,00	0,00	0,00	0,00
4379	0,00	0,00	0,00	0,00	0,00	0,00
4381	0,00	0,00	0,00	0,00	0,00	0,00
4382	0,00	0,00	31 532,05	31 532,05	0,00	0,00
4383	0,00	0,00	88,01	88,01	0,00	0,00
4384	145 321,36	0,00	60 918,44	941,62	205 298,18	0,00
4385	0,00	0,00	0,00	0,00	0,00	0,00
4393	0,00	0,00	0,00	0,00	0,00	0,00
4397	0,00	0,00	0,00	0,00	0,00	0,00
4398	0,00	0,00	0,00	0,00	0,00	0,00
4500	0,00	0,00	0,00	0,00	0,00	0,00
4501	0,00	0,00	0,00	0,00	0,00	0,00
4502	0,00	0,00	0,00	0,00	0,00	0,00
4503	0,00	0,00	0,00	0,00	0,00	0,00
4510	0,00	573,49	0,00	0,00	0,00	573,49
4511	0,00	0,00	0,00	0,00	0,00	0,00
4512	0,00	0,00	0,00	0,00	0,00	0,00
4518	0,00	0,00	0,00	0,00	0,00	0,00
4520	0,00	0,00	0,00	0,00	0,00	0,00
4522	10 385,02	0,00	4 205 760,68	0,00	4 216 145,70	0,00
4523	0,00	0,00	1 643 630,38	8 966 413,63	0,00	7 322 783,25
4544	0,00	0,00	0,00	0,00	0,00	0,00
4545	0,00	0,00	0,00	0,00	0,00	0,00
4547	490 289,61	0,00	251 666,88	0,00	741 956,49	0,00
4548	0,00	0,00	0,00	0,00	0,00	0,00
4555	0,00	0,00	0,00	0,00	0,00	0,00
4556	0,00	0,00	0,00	0,00	0,00	0,00
4557	0,00	0,00	0,00	0,00	0,00	0,00
4558	0,00	0,00	0,00	0,00	0,00	0,00
4560	0,00	0,00	0,00	0,00	0,00	0,00
4567	0,00	0,00	0,00	0,00	0,00	0,00
4568	0,00	0,00	0,00	0,00	0,00	0,00



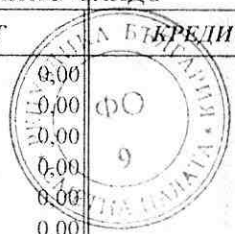
ЕВК КОД	"Сметки за средства от ЕС"		"Сметки за средства от ЕС"		"Сметки за средства от ЕС"	
	НАЧАЛНО САЛДО		ОБОРОТИ ПРЕЗ ГОДИНАТА		КРАЙНО САЛДО	
с / ка	ДЕБИТ	КРЕДИТ	Дебитен оборот	Кредитен оборот	ДЕБИТ	КРЕДИТ
4598	0,00	0,00	0,00	0,00	0,00	0,00
4599	0,00	0,00	0,00	0,00	0,00	0,00
4611	0,00	0,00	0,00	0,00	0,00	0,00
4612	0,00	0,00	0,00	0,00	0,00	0,00
4614	0,00	0,00	0,00	0,00	0,00	0,00
4615	0,00	0,00	0,00	0,00	0,00	0,00
4622	0,00	247 281 597,72	250 496 465,70	3 285 277,40	0,00	70 409,42
4624	0,00	0,00	0,00	0,00	0,00	0,00
4625	0,00	0,00	0,00	0,00	0,00	0,00
4630	0,00	0,00	0,00	0,00	0,00	0,00
4651	0,00	0,00	0,00	0,00	0,00	0,00
4655	0,00	0,00	0,00	0,00	0,00	0,00
4659	0,00	600 617,60	1 965 038,09	2 229 166,03	0,00	864 745,54
4671	0,00	0,00	0,00	0,00	0,00	0,00
4672	0,00	0,00	0,00	0,00	0,00	0,00
4674	0,00	0,00	0,00	0,00	0,00	0,00
4675	0,00	0,00	0,00	0,00	0,00	0,00
4679	0,00	0,00	245 123 420,58	245 123 420,58	0,00	0,00
82	39 756 253,01	0,00	241 322 177,52	264 254 939,23	16 823 491,30	0,00
84	0,00	0,00	0,00	0,00	0,00	0,00
4685	0,00	0,00	0,00	0,00	0,00	0,00
4691	0,00	0,00	0,00	0,00	0,00	0,00
4692	0,00	0,00	0,00	0,00	0,00	0,00
4693	0,00	0,00	0,00	0,00	0,00	0,00
4694	0,00	0,00	0,00	0,00	0,00	0,00
4695	0,00	0,00	0,00	0,00	0,00	0,00
4696	0,00	0,00	0,00	0,00	0,00	0,00
4830	0,00	0,00	0,00	0,00	0,00	0,00
4831	0,00	0,00	0,00	0,00	0,00	0,00
4832	0,00	0,00	0,00	0,00	0,00	0,00
4835	0,00	0,00	0,00	0,00	0,00	0,00
4841	0,00	0,00	0,00	0,00	0,00	0,00
4843	0,00	0,00	0,00	0,00	0,00	0,00
4844	0,00	0,00	0,00	0,00	0,00	0,00
4845	0,00	0,00	0,00	0,00	0,00	0,00
4847	0,00	0,00	0,00	0,00	0,00	0,00
4848	0,00	0,00	0,00	0,00	0,00	0,00
4851	0,00	0,00	0,00	0,00	0,00	0,00
2	0,00	0,00	0,00	0,00	0,00	0,00
4853	0,00	0,00	0,00	0,00	0,00	0,00
4854	0,00	0,00	0,00	0,00	0,00	0,00
4857	0,00	0,00	0,00	0,00	0,00	0,00
4858	0,00	0,00	0,00	0,00	0,00	0,00
4861	0,00	0,00	0,00	0,00	0,00	0,00
4862	0,00	0,00	0,00	0,00	0,00	0,00
4863	0,00	0,00	0,00	0,00	0,00	0,00
4864	0,00	0,00	0,00	0,00	0,00	0,00
4865	0,00	0,00	0,00	0,00	0,00	0,00
4866	0,00	0,00	0,00	0,00	0,00	0,00
4867	0,00	0,00	0,00	0,00	0,00	0,00
4868	0,00	0,00	0,00	0,00	0,00	0,00
4871	0,00	0,00	0,00	0,00	0,00	0,00
4872	0,00	0,00	0,00	0,00	0,00	0,00
4877	0,00	0,00	0,00	0,00	0,00	0,00
4878	0,00	0,00	0,00	0,00	0,00	0,00
4885	0,00	0,00	0,00	0,00	0,00	0,00
4886	0,00	0,00	0,00	0,00	0,00	0,00
4887	10,01	0,00	163 018,48	163 018,48	10,01	0,00
4888	0,00	0,00	0,00	0,00	0,00	0,00
4895	0,00	0,00	0,00	0,00	0,00	0,00
4896	0,00	0,00	0,00	0,00	0,00	0,00
4897	0,00	0,00	906 321,30	906 321,30	0,00	0,00
4898	0,00	0,00	0,00	0,00	0,00	0,00



ЕБК код	"Сметки за средства от ЕС"		"Сметки за средства от ЕС"		"Сметки за средства от ЕС"	
	НАЧАЛНО САЛДО		ОБОРОТИ ПРЕЗ ГОДИНАТА		КРАЙНО САЛДО	
с / ка	ДЕБИТ	КРЕДИТ	Дебитен оборот	Кредитен оборот	ДЕБИТ	КРЕДИТ
2100						
4911	0,00	0,00		0,00	0,00	0,00
4915	0,00	0,00		0,00	0,00	0,00
4916	0,00	0,00		0,00	0,00	0,00
4917	0,00	0,00		0,00	0,00	0,00
4918	0,00	0,00		0,00	0,00	0,00
4940	0,00	0,00		0,00	0,00	0,00
4951	0,00	0,00		0,00	0,00	0,00
4955	0,00	0,00		0,00	0,00	0,00
4956	0,00	0,00		0,00	0,00	0,00
4957	0,00	0,00		0,00	0,00	0,00
4960	0,00	645 995,99	1 029,63	4 518 434,01	0,00	5 163 400,37
4961	0,00	0,00		0,00	0,00	0,00
4962	0,00	0,00		0,00	0,00	0,00
4970	0,00	0,00	8 963 966,29	1 643 630,38	7 320 335,91	0,00
4971	0,00	4 715,49	4 715,49	1 387 183,31	0,00	1 387 183,31
4972	0,00	6 000,14	6 000,14	0,00	0,00	0,00
4973	0,00	17 270,45	17 270,45	5 905,00	0,00	5 905,00
4974	0,00	0,00		0,00	0,00	0,00
4975	0,00	0,00		0,00	0,00	0,00
4976	0,00	0,00		0,00	0,00	0,00
4978	0,00	1 052,84	1 052,84	933,40	0,00	933,40
4979	0,00	0,00		0,00	0,00	0,00
4980	11 752,70	0,00	(11 752,70)	0,00	0,00	0,00
4989	0,00	37 059 794,54	0,00	(23 671 639,54)	0,00	13 388 155,00
Р-ст 5					0,00	0,00
5000	0,00	0,00		0,00	0,00	0,00
5001	0,00	0,00	68 829,04	68 829,04	0,00	0,00
5002	0,00	0,00		0,00	0,00	0,00
5005	0,00	0,00		0,00	0,00	0,00
5006	0,00	0,00		0,00	0,00	0,00
5007	0,00	0,00		0,00	0,00	0,00
5008	0,00	0,00		0,00	0,00	0,00
5009	0,00	0,00		0,00	0,00	0,00
5011	0,00	0,00		0,00	0,00	0,00
5012	0,00	0,00		0,00	0,00	0,00
5013	0,00	0,00		0,00	0,00	0,00
5014	0,00	0,00		0,00	0,00	0,00
5015	0,00	0,00		0,00	0,00	0,00
6	0,00	0,00		0,00	0,00	0,00
5017	0,00	0,00		0,00	0,00	0,00
5018	0,00	0,00		0,00	0,00	0,00
5022	0,00	0,00		0,00	0,00	0,00
5024	0,00	0,00		0,00	0,00	0,00
5026	0,00	0,00		0,00	0,00	0,00
5028	0,00	0,00		0,00	0,00	0,00
5071	0,00	0,00		0,00	0,00	0,00
5073	0,00	0,00		0,00	0,00	0,00
5078	0,00	0,00		0,00	0,00	0,00
5081	0,00	0,00		0,00	0,00	0,00
5082	0,00	0,00		0,00	0,00	0,00
5091	0,00	0,00		0,00	0,00	0,00
5092	0,00	0,00		0,00	0,00	0,00
5111	0,00	0,00		0,00	0,00	0,00
5112	0,00	0,00		0,00	0,00	0,00
5113	0,00	0,00		0,00	0,00	0,00
5114	0,00	0,00		0,00	0,00	0,00
5121	0,00	0,00		0,00	0,00	0,00
5122	0,00	0,00		0,00	0,00	0,00
5123	0,00	0,00		0,00	0,00	0,00
5124	0,00	0,00		0,00	0,00	0,00
5131	0,00	0,00		0,00	0,00	0,00
5139	0,00	0,00		0,00	0,00	0,00
5141	0,00	0,00		0,00	0,00	0,00




ФБК код	"Сметки за средства от ЕС"		"Сметки за средства от ЕС"		"Сметки за средства от ЕС"	
	НАЧАЛНО САЛДО		ОБОРОТИ ПРЕЗ ГОДИНАТА		КРАЙНО САЛДО	
с / ка	ДЕБИТ	КРЕДИТ	Дебитен оборот	Кредитен оборот	ДЕБИТ	КРЕДИТ
5142	0,00	0,00	0,00	0,00	0,00	0,00
5143	0,00	0,00	0,00	0,00	0,00	0,00
5144	0,00	0,00	0,00	0,00	0,00	0,00
5145	0,00	0,00	0,00	0,00	0,00	0,00
5146	0,00	0,00	0,00	0,00	0,00	0,00
5147	0,00	0,00	0,00	0,00	0,00	0,00
5148	0,00	0,00	0,00	0,00	0,00	0,00
5181	0,00	0,00	0,00	0,00	0,00	0,00
5184	0,00	0,00	0,00	0,00	0,00	0,00
5186	0,00	0,00	0,00	0,00	0,00	0,00
5188	0,00	0,00	0,00	0,00	0,00	0,00
5189	0,00	0,00	0,00	0,00	0,00	0,00
5191	0,00	0,00	0,00	0,00	0,00	0,00
5192	0,00	0,00	0,00	0,00	0,00	0,00
5197	0,00	0,00	0,00	0,00	0,00	0,00
5198	0,00	0,00	0,00	0,00	0,00	0,00
5211	0,00	0,00	0,00	0,00	0,00	0,00
5213	0,00	0,00	0,00	0,00	0,00	0,00
5215	0,00	0,00	0,00	0,00	0,00	0,00
5217	0,00	0,00	0,00	0,00	0,00	0,00
5221	0,00	0,00	0,00	0,00	0,00	0,00
5223	0,00	0,00	0,00	0,00	0,00	0,00
5231	0,00	0,00	0,00	0,00	0,00	0,00
5235	0,00	0,00	0,00	0,00	0,00	0,00
5311	0,00	0,00	0,00	0,00	0,00	0,00
5312	0,00	0,00	0,00	0,00	0,00	0,00
5313	0,00	0,00	0,00	0,00	0,00	0,00
5314	0,00	0,00	0,00	0,00	0,00	0,00
5315	0,00	0,00	0,00	0,00	0,00	0,00
5316	0,00	0,00	0,00	0,00	0,00	0,00
5317	0,00	0,00	0,00	0,00	0,00	0,00
5318	0,00	0,00	0,00	0,00	0,00	0,00
5319	0,00	0,00	0,00	0,00	0,00	0,00
5321	0,00	0,00	0,00	0,00	0,00	0,00
5322	0,00	0,00	0,00	0,00	0,00	0,00
5323	0,00	0,00	0,00	0,00	0,00	0,00
5381	0,00	0,00	0,00	0,00	0,00	0,00
5382	0,00	0,00	0,00	0,00	0,00	0,00
3	0,00	0,00	0,00	0,00	0,00	0,00
5384	0,00	0,00	0,00	0,00	0,00	0,00
5391	0,00	0,00	0,00	0,00	0,00	0,00
5392	0,00	0,00	0,00	0,00	0,00	0,00
5393	0,00	0,00	0,00	0,00	0,00	0,00
5398	0,00	0,00	0,00	0,00	0,00	0,00
5811	0,00	0,00	0,00	0,00	0,00	0,00
5812	0,00	0,00	0,00	0,00	0,00	0,00
5814	0,00	0,00	0,00	0,00	0,00	0,00
5815	0,00	0,00	0,00	0,00	0,00	0,00
5817	0,00	0,00	0,00	0,00	0,00	0,00
5818	0,00	0,00	0,00	0,00	0,00	0,00
5823	0,00	0,00	0,00	0,00	0,00	0,00
5826	0,00	0,00	0,00	0,00	0,00	0,00
5829	0,00	0,00	0,00	0,00	0,00	0,00
5881	0,00	0,00	0,00	0,00	0,00	0,00
5882	0,00	0,00	0,00	0,00	0,00	0,00
5889	0,00	0,00	0,00	0,00	0,00	0,00
5891	0,00	0,00	0,00	0,00	0,00	0,00
5892	0,00	0,00	0,00	0,00	0,00	0,00
5894	0,00	0,00	0,00	0,00	0,00	0,00
Р-ст 6						
6010	0,00	0,00	74 502,71	0,00	74 502,71	0,00
6011	0,00	0,00	3 051,41	0,00	3 051,41	0,00
6012	0,00	0,00	0,00	0,00	0,00	0,00



ЕВК код	"Сметки за средства от ЕС"		"Сметки за средства от ЕС"		"Сметки за средства от ЕС"	
	НАЧАЛНО САЛДО		ОБОРОТИ ПРЕЗ ГОДИНАТА		КРАЙНО САЛДО	
с / ка	ДЕБИТ	КРЕДИТ	Дебитен оборот	Кредитен оборот	ДЕБИТ	КРЕДИТ
2100						
6013	0,00	0,00	0,00	0,00	0,00	0,00
6014	0,00	0,00	0,00	0,00	0,00	0,00
6015	0,00	0,00	0,00	0,00	0,00	0,00
6016	0,00	0,00	0,00	0,00	0,00	0,00
6017	0,00	0,00	0,00	0,00	0,00	0,00
6018	0,00	0,00	0,00	0,00	0,00	0,00
6019	0,00	0,00	346 654,07	0,00	346 654,07	0,00
6021	0,00	0,00	8 854 368,21	0,00	8 854 368,21	0,00
6022	0,00	0,00	5 097,20	0,00	5 097,20	0,00
6023	0,00	0,00	2 684,64	0,00	2 684,64	0,00
6025	0,00	0,00	222 624,89	0,00	222 624,89	0,00
6026	0,00	0,00	0,00	0,00	0,00	0,00
6027	0,00	0,00	0,00	0,00	0,00	0,00
6028	0,00	0,00	614 350,48	0,00	614 350,48	0,00
6029	0,00	0,00	2 012 109,09	46 980,95	1 965 128,14	0,00
6030	0,00	0,00	0,00	0,00	0,00	0,00
6032	0,00	0,00	0,00	0,00	0,00	0,00
6033	0,00	0,00	0,00	0,00	0,00	0,00
6034	0,00	0,00	0,00	0,00	0,00	0,00
6035	0,00	0,00	0,00	0,00	0,00	0,00
6036	0,00	0,00	0,00	0,00	0,00	0,00
6037	0,00	0,00	0,00	0,00	0,00	0,00
6039	0,00	0,00	0,00	0,00	0,00	0,00
6041	0,00	0,00	4 686 479,75	32 899,77	4 653 579,98	0,00
6042	0,00	0,00	515 879,23	587,91	515 291,32	0,00
6043	0,00	0,00	517 821,68	0,00	517 821,68	0,00
6044	0,00	0,00	598 792,48	0,00	598 792,48	0,00
6046	0,00	0,00	0,00	0,00	0,00	0,00
6047	0,00	0,00	0,00	0,00	0,00	0,00
6048	0,00	0,00	0,00	0,00	0,00	0,00
6049	0,00	0,00	0,00	0,00	0,00	0,00
6051	0,00	0,00	867 965,08	0,00	867 965,08	0,00
6052	0,00	0,00	391 548,22	0,00	391 548,22	0,00
6054	0,00	0,00	0,00	0,00	0,00	0,00
6055	0,00	0,00	224 249,76	0,00	224 249,76	0,00
6056	0,00	0,00	0,00	0,00	0,00	0,00
6058	0,00	0,00	0,00	0,00	0,00	0,00
6059	0,00	0,00	0,00	0,00	0,00	0,00
51	0,00	0,00	9 192,41	0,00	9 192,41	0,00
6062	0,00	0,00	0,00	0,00	0,00	0,00
6063	0,00	0,00	0,00	0,00	0,00	0,00
6064	0,00	0,00	0,00	0,00	0,00	0,00
6065	0,00	0,00	0,00	0,00	0,00	0,00
6067	0,00	0,00	0,00	0,00	0,00	0,00
6068	0,00	0,00	0,00	0,00	0,00	0,00
6069	0,00	0,00	0,00	0,00	0,00	0,00
6071	0,00	0,00	1 163 786,64	0,00	1 163 786,64	0,00
6072	0,00	0,00	0,00	0,00	0,00	0,00
6073	0,00	0,00	0,00	0,00	0,00	0,00
6074	0,00	0,00	0,00	0,00	0,00	0,00
6075	0,00	0,00	98 708 639,28	51 335,90	98 657 303,38	0,00
6076	0,00	0,00	18 105 692,09	0,00	18 105 692,09	0,00
6077	0,00	0,00	2 316 532,95	0,00	2 316 532,95	0,00
6078	0,00	0,00	0,00	0,00	0,00	0,00
6079	0,00	0,00	0,00	0,00	0,00	0,00
6080	0,00	0,00	0,00	0,00	0,00	0,00
6081	0,00	0,00	0,00	0,00	0,00	0,00
6082	0,00	0,00	0,00	0,00	0,00	0,00
6087	0,00	0,00	0,00	0,00	0,00	0,00
6089	0,00	0,00	0,00	0,00	0,00	0,00
6090	0,00	0,00	476 754,05	0,00	476 754,05	0,00
6091	0,00	0,00	0,00	0,00	0,00	0,00
6092	0,00	0,00	0,00	0,00	0,00	0,00



ЕБК код	"Сметки за средства от ЕС"		"Сметки за средства от ЕС"		"Сметки за средства от ЕС"	
	НАЧАЛНО САЛДО		ОБОРОТИ ПРЕЗ ГОДИНАТА		КРАЙНО САЛДО	
с / ка	ДЕБИТ	КРЕДИТ	Дебитен оборот	Кредитен оборот	ДЕБИТ	КРЕДИТ
2100						
6093	0,00	0,00	140 602,56	0,00	140 602,56	0,00
6094	0,00	0,00	180 916,62	1 369,04	179 547,38	0,00
6095	0,00	0,00	0,00	0,00	0,00	0,00
6096	0,00	0,00	0,00	0,00	0,00	0,00
6098	0,00	0,00	0,00	0,00	0,00	0,00
6099	0,00	0,00	0,00	0,00	0,00	0,00
6111	0,00	0,00	0,00	0,00	0,00	0,00
6112	0,00	0,00	0,00	0,00	0,00	0,00
6113	0,00	0,00	0,00	0,00	0,00	0,00
6114	0,00	0,00	0,00	0,00	0,00	0,00
6115	0,00	0,00	0,00	0,00	0,00	0,00
6131	0,00	0,00	0,00	0,00	0,00	0,00
6132	0,00	0,00	0,00	0,00	0,00	0,00
6133	0,00	0,00	0,00	0,00	0,00	0,00
6140	0,00	0,00	0,00	0,00	0,00	0,00
6141	0,00	0,00	0,00	0,00	0,00	0,00
6142	0,00	0,00	0,00	0,00	0,00	0,00
6143	0,00	0,00	0,00	0,00	0,00	0,00
6144	0,00	0,00	0,00	0,00	0,00	0,00
6145	0,00	0,00	0,00	0,00	0,00	0,00
6146	0,00	0,00	0,00	0,00	0,00	0,00
6147	0,00	0,00	0,00	0,00	0,00	0,00
6149	0,00	0,00	0,00	0,00	0,00	0,00
6151	0,00	0,00	0,00	0,00	0,00	0,00
6159	0,00	0,00	0,00	0,00	0,00	0,00
6161	0,00	0,00	0,00	0,00	0,00	0,00
6162	0,00	0,00	0,00	0,00	0,00	0,00
6163	0,00	0,00	0,00	0,00	0,00	0,00
6201	0,00	0,00	0,00	0,00	0,00	0,00
6202	0,00	0,00	0,00	0,00	0,00	0,00
6203	0,00	0,00	783,21	0,00	783,21	0,00
6209	0,00	0,00	0,00	0,00	0,00	0,00
6211	0,00	0,00	0,00	0,00	0,00	0,00
6218	0,00	0,00	0,00	0,00	0,00	0,00
6221	0,00	0,00	0,00	0,00	0,00	0,00
6224	0,00	0,00	0,00	0,00	0,00	0,00
6225	0,00	0,00	0,00	0,00	0,00	0,00
6226	0,00	0,00	0,00	0,00	0,00	0,00
6227	0,00	0,00	0,00	0,00	0,00	0,00
6229	0,00	0,00	0,00	0,00	0,00	0,00
6231	0,00	0,00	0,00	0,00	0,00	0,00
6232	0,00	0,00	0,00	0,00	0,00	0,00
6241	0,00	0,00	0,00	0,00	0,00	0,00
6242	0,00	0,00	0,00	0,00	0,00	0,00
6270	0,00	0,00	0,00	0,00	0,00	0,00
6271	0,00	0,00	0,00	0,00	0,00	0,00
6272	0,00	0,00	0,00	0,00	0,00	0,00
6273	0,00	0,00	0,00	0,00	0,00	0,00
6274	0,00	0,00	0,00	0,00	0,00	0,00
6275	0,00	0,00	0,00	0,00	0,00	0,00
6276	0,00	0,00	0,00	0,00	0,00	0,00
6277	0,00	0,00	0,00	0,00	0,00	0,00
6278	0,00	0,00	0,00	0,00	0,00	0,00
6279	0,00	0,00	0,00	0,00	0,00	0,00
6281	0,00	0,00	0,00	0,00	0,00	0,00
6282	0,00	0,00	0,00	0,00	0,00	0,00
6291	0,00	0,00	0,00	0,00	0,00	0,00
6292	0,00	0,00	0,00	0,00	0,00	0,00
6298	0,00	0,00	0,00	0,00	0,00	0,00
6401	0,00	0,00	0,00	0,00	0,00	0,00
6402	0,00	0,00	0,00	0,00	0,00	0,00
6411	0,00	0,00	0,00	0,00	0,00	0,00
6412	0,00	0,00	0,00	0,00	0,00	0,00





ЕБК код	"Сметки за средства от ЕС"		"Сметки за средства от ЕС"		"Сметки за средства от ЕС"	
	НАЧАЛНО САЛДО		ОБОРОТИ ПРЕЗ ГОДИНАТА		КРАЙНО САЛДО	
с / ка	ДЕБИТ	КРЕДИТ	Дебитен оборот	Кредитен оборот	ДЕБИТ	КРЕДИТ
6421	0,00	0,00	0,00	0,00	0,00	0,00
6422	0,00	0,00	0,00	0,00	0,00	0,00
6423	0,00	0,00	0,00	0,00	0,00	0,00
6424	0,00	0,00	0,00	0,00	0,00	0,00
6425	0,00	0,00	0,00	321 755,19	0,00	321 755,19
6426	0,00	0,00	0,00	0,00	0,00	0,00
6427	0,00	0,00	0,00	0,00	0,00	0,00
6428	0,00	0,00	0,00	0,00	0,00	0,00
6430	0,00	0,00	0,00	0,00	0,00	0,00
6437	0,00	0,00	0,00	0,00	0,00	0,00
6438	0,00	0,00	0,00	0,00	0,00	0,00
6440	0,00	0,00	0,00	0,00	0,00	0,00
6441	0,00	0,00	0,00	0,00	0,00	0,00
6442	0,00	0,00	0,00	0,00	0,00	0,00
6443	0,00	0,00	0,00	0,00	0,00	0,00
6444	0,00	0,00	0,00	0,00	0,00	0,00
6445	0,00	0,00	565 694,15	0,00	565 694,15	0,00
6446	0,00	0,00	0,00	0,00	0,00	0,00
47	0,00	0,00	0,00	0,00	0,00	0,00
448	0,00	0,00	0,00	0,00	0,00	0,00
6449	0,00	0,00	0,00	0,00	0,00	0,00
6451	0,00	0,00	4 632 971,19	254 451,46	4 378 519,73	0,00
6453	0,00	0,00	0,00	0,00	0,00	0,00
6454	0,00	0,00	0,00	0,00	0,00	0,00
6455	0,00	0,00	0,00	0,00	0,00	0,00
6457	0,00	0,00	0,00	0,00	0,00	0,00
6458	0,00	0,00	0,00	0,00	0,00	0,00
6460	0,00	0,00	0,00	0,00	0,00	0,00
6461	0,00	0,00	0,00	0,00	0,00	0,00
6462	0,00	0,00	0,00	0,00	0,00	0,00
6463	0,00	0,00	0,00	0,00	0,00	0,00
6464	0,00	0,00	0,00	0,00	0,00	0,00
6465	0,00	0,00	0,00	0,00	0,00	0,00
6466	0,00	0,00	0,00	0,00	0,00	0,00
6467	0,00	0,00	0,00	0,00	0,00	0,00
6468	0,00	0,00	0,00	0,00	0,00	0,00
6469	0,00	0,00	0,00	0,00	0,00	0,00
6471	0,00	0,00	59 976,82	0,00	59 976,82	0,00
73	0,00	0,00	0,00	0,00	0,00	0,00
6475	0,00	0,00	0,00	0,00	0,00	0,00
6477	0,00	0,00	0,00	0,00	0,00	0,00
6479	0,00	0,00	0,00	0,00	0,00	0,00
6480	0,00	0,00	0,00	0,00	0,00	0,00
6481	0,00	0,00	149 278,72	0,00	149 278,72	0,00
6483	0,00	0,00	0,00	0,00	0,00	0,00
6485	0,00	0,00	0,00	0,00	0,00	0,00
6487	0,00	0,00	0,00	0,00	0,00	0,00
6489	0,00	0,00	0,00	0,00	0,00	0,00
6491	0,00	0,00	0,00	0,00	0,00	0,00
6493	0,00	0,00	0,00	0,00	0,00	0,00
6495	0,00	0,00	0,00	0,00	0,00	0,00
6497	0,00	0,00	0,00	0,00	0,00	0,00
6499	0,00	0,00	0,00	0,00	0,00	0,00
6501	0,00	0,00	0,00	0,00	0,00	0,00
6502	0,00	0,00	0,00	0,00	0,00	0,00
6503	0,00	0,00	0,00	0,00	0,00	0,00
6504	0,00	0,00	0,00	0,00	0,00	0,00
6506	0,00	0,00	0,00	0,00	0,00	0,00
6507	0,00	0,00	0,00	0,00	0,00	0,00
6508	0,00	0,00	0,00	0,00	0,00	0,00
6711	0,00	0,00	0,00	0,00	0,00	0,00
6713	0,00	0,00	0,00	0,00	0,00	0,00
6717	0,00	0,00	0,00	0,00	0,00	0,00

ЕВК код	"Сметки за средства от ЕС"		"Сметки за средства от ЕС"		"Сметки за средства от ЕС"	
	НАЧАЛНО САЛДО		ОБОРОТИ ПРЕЗ ГОДИНАТА		КРАЙНО САЛДО	
с / ка	ДЕБИТ	КРЕДИТ	Дебитен оборот	Кредитен оборот	ДЕБИТ	КРЕДИТ
2100						
6721	0,00	0,00		0,00	0,00	0,00
6723	0,00	0,00		0,00	0,00	0,00
6727	0,00	0,00		0,00	0,00	0,00
6791	0,00	0,00		0,00	0,00	0,00
6799	0,00	0,00		0,00	0,00	0,00
6901	0,00	0,00		0,00	0,00	0,00
6902	0,00	0,00		0,00	0,00	0,00
6903	0,00	0,00		0,00	0,00	0,00
6904	0,00	0,00		0,00	0,00	0,00
6905	0,00	0,00		0,00	0,00	0,00
6906	0,00	0,00		0,00	0,00	0,00
6910	0,00	0,00		0,00	0,00	0,00
6911	0,00	0,00		0,00	0,00	0,00
6912	0,00	0,00		0,00	0,00	0,00
6915	0,00	0,00		0,00	0,00	0,00
6916	0,00	0,00		0,00	0,00	0,00
6917	0,00	0,00		0,00	0,00	0,00
6918	0,00	0,00		0,00	0,00	0,00
692	0,00	0,00	117 584,90	0,00	117 584,90	0,00
6993	0,00	0,00		0,00	0,00	0,00
6994	0,00	0,00		0,00	0,00	0,00
6995	0,00	0,00		0,00	0,00	0,00
6996	0,00	0,00		0,00	0,00	0,00
6997	0,00	0,00		0,00	0,00	0,00
6998	0,00	0,00		0,00	0,00	0,00
Р-ел 7						
7011	0,00	0,00		0,00	0,00	0,00
7012	0,00	0,00		0,00	0,00	0,00
7013	0,00	0,00		0,00	0,00	0,00
7014	0,00	0,00		0,00	0,00	0,00
7041	0,00	0,00		0,00	0,00	0,00
7042	0,00	0,00		0,00	0,00	0,00
7043	0,00	0,00		0,00	0,00	0,00
7044	0,00	0,00		0,00	0,00	0,00
7051	0,00	0,00		0,00	0,00	0,00
7052	0,00	0,00		0,00	0,00	0,00
7090	0,00	0,00		0,00	0,00	0,00
7110	0,00	0,00		0,00	0,00	0,00
11	0,00	0,00		0,00	0,00	0,00
7112	0,00	0,00		0,00	0,00	0,00
7113	0,00	0,00		0,00	0,00	0,00
7114	0,00	0,00		0,00	0,00	0,00
7115	0,00	0,00		0,00	0,00	0,00
7121	0,00	0,00		0,00	0,00	0,00
7122	0,00	0,00		0,00	0,00	0,00
7123	0,00	0,00		0,00	0,00	0,00
7124	0,00	0,00		0,00	0,00	0,00
7131	0,00	0,00		0,00	0,00	0,00
7132	0,00	0,00		0,00	0,00	0,00
7133	0,00	0,00		0,00	0,00	0,00
7140	0,00	0,00		0,00	0,00	0,00
7141	0,00	0,00		0,00	0,00	0,00
7142	0,00	0,00		0,00	0,00	0,00
7143	0,00	0,00		0,00	0,00	0,00
7144	0,00	0,00		0,00	0,00	0,00
7145	0,00	0,00		0,00	0,00	0,00
7146	0,00	0,00		0,00	0,00	0,00
7147	0,00	0,00		0,00	0,00	0,00
7149	0,00	0,00		0,00	0,00	0,00
7151	0,00	0,00		0,00	0,00	0,00
7159	0,00	0,00		0,00	0,00	0,00
7161	0,00	0,00		0,00	0,00	0,00
7162	0,00	0,00		0,00	0,00	0,00



ЕБК код	"Сметки за средства от ЕС"		"Сметки за средства от ЕС"		"Сметки за средства от ЕС"	
	НАЧАЛНО САЛДО		ОБОРОТИ ПРЕЗ ГОДИНАТА		КРАЙНО САЛДО	
	ДЕБИТ	КРЕДИТ	Дебитен оборот	Кредитен оборот	ДЕБИТ	КРЕДИТ
2100						
с / ка						
7163	0,00	0,00	0,00	0,00	0,00	0,00
7170	0,00	0,00	0,00	0,00	0,00	0,00
7171	0,00	0,00	0,00	0,00	0,00	0,00
7172	0,00	0,00	0,00	0,00	0,00	0,00
7173	0,00	0,00	0,00	0,00	0,00	0,00
7174	0,00	0,00	0,00	0,00	0,00	0,00
7175	0,00	0,00	0,00	0,00	0,00	0,00
7176	0,00	0,00	0,00	0,00	0,00	0,00
7177	0,00	0,00	0,00	0,00	0,00	0,00
7178	0,00	0,00	0,00	0,00	0,00	0,00
7179	0,00	0,00	0,00	0,00	0,00	0,00
7180	0,00	0,00	0,00	0,00	0,00	0,00
7181	0,00	0,00	0,00	0,00	0,00	0,00
7182	0,00	0,00	0,00	0,00	0,00	0,00
7189	0,00	0,00	0,00	0,00	0,00	0,00
7190	0,00	0,00	0,00	0,00	0,00	0,00
7191	0,00	0,00	0,00	0,00	0,00	0,00
7192	0,00	0,00	0,00	0,00	0,00	0,00
08	0,00	0,00	163 018,48	0,00	163 018,48	0,00
199	0,00	0,00	0,00	0,00	0,00	0,00
7200	0,00	0,00	0,00	0,00	0,00	0,00
7211	0,00	0,00	0,00	0,00	0,00	0,00
7212	0,00	0,00	0,00	0,00	0,00	0,00
7215	0,00	0,00	0,00	0,00	0,00	0,00
7216	0,00	0,00	0,00	0,00	0,00	0,00
7217	0,00	0,00	0,00	0,00	0,00	0,00
7218	0,00	0,00	0,00	0,00	0,00	0,00
7219	0,00	0,00	0,00	0,00	0,00	0,00
7220	0,00	0,00	0,00	0,00	0,00	0,00
7221	0,00	0,00	0,00	0,00	0,00	0,00
7222	0,00	0,00	0,00	0,00	0,00	0,00
7223	0,00	0,00	0,00	0,00	0,00	0,00
7224	0,00	0,00	0,00	0,00	0,00	0,00
7226	0,00	0,00	0,00	0,00	0,00	0,00
7229	0,00	0,00	0,00	0,00	0,00	0,00
7231	0,00	0,00	0,00	0,00	0,00	0,00
7232	0,00	0,00	0,00	0,00	0,00	0,00
7241	0,00	0,00	0,00	0,00	0,00	0,00
2	0,00	0,00	0,00	0,00	0,00	0,00
7250	0,00	0,00	0,00	0,00	0,00	0,00
7251	0,00	0,00	0,00	0,00	0,00	0,00
7252	0,00	0,00	0,00	0,00	0,00	0,00
7258	0,00	0,00	0,00	0,00	0,00	0,00
7270	0,00	0,00	0,00	0,00	0,00	0,00
7271	0,00	0,00	0,00	0,00	0,00	0,00
7274	0,00	0,00	0,00	0,00	0,00	0,00
7275	0,00	0,00	0,00	1 121,71	0,00	1 121,71
7277	0,00	0,00	0,00	0,00	0,00	0,00
7278	0,00	0,00	0,00	0,00	0,00	0,00
7282	0,00	0,00	0,00	0,00	0,00	0,00
7289	0,00	0,00	0,00	0,00	0,00	0,00
7291	0,00	0,00	0,00	0,00	0,00	0,00
7292	0,00	0,00	0,00	0,00	0,00	0,00
7298	0,00	0,00	0,00	0,00	0,00	0,00
7311	0,00	0,00	0,00	0,00	0,00	0,00
7313	0,00	0,00	0,00	0,00	0,00	0,00
7319	0,00	0,00	0,00	0,00	0,00	0,00
7381	0,00	0,00	0,00	0,00	0,00	0,00
7382	0,00	0,00	0,00	0,00	0,00	0,00
7383	0,00	0,00	0,00	0,00	0,00	0,00
7384	0,00	0,00	0,00	0,00	0,00	0,00
7385	0,00	0,00	0,00	0,00	0,00	0,00
7386	0,00	0,00	0,00	0,00	0,00	0,00




ЕБК код	"Сметки за средства от ЕС"		"Сметки за средства от ЕС"		"Сметки за средства от ЕС"	
	НАЧАЛНО САЛДО		ОБОРОТИ ПРЕЗ ГОДИНАТА		КРАЙНО САЛДО	
с / ка	ДЕБИТ	КРЕДИТ	Дебитен оборот	Кредитен оборот	ДЕБИТ	КРЕДИТ
2100						
7387	0,00	0,00	0,00	0,00	0,00	0,00
7388	0,00	0,00	0,00	0,00	0,00	0,00
7391	0,00	0,00	0,00	0,00	0,00	0,00
7392	0,00	0,00	51,89	0,00	51,89	0,00
7400	0,00	0,00	0,00	0,00	0,00	0,00
7401	0,00	0,00	0,00	0,00	0,00	0,00
7402	0,00	0,00	(23 671 639,54)	(11 752,70)	(23 659 886,84)	0,00
7403	0,00	0,00	0,00	0,00	0,00	0,00
7404	0,00	0,00	0,00	0,00	0,00	0,00
7405	0,00	0,00	0,00	0,00	0,00	0,00
7406	0,00	0,00	0,00	0,00	0,00	0,00
7407	0,00	0,00	0,00	0,00	0,00	0,00
7408	0,00	0,00	0,00	0,00	0,00	0,00
7409	0,00	0,00	0,00	0,00	0,00	0,00
7411	0,00	0,00	0,00	77,16	0,00	77,16
7412	0,00	0,00	0,00	0,00	0,00	0,00
7413	0,00	0,00	0,00	0,00	0,00	0,00
7414	0,00	0,00	0,00	0,00	0,00	0,00
9	0,00	0,00	0,00	0,00	0,00	0,00
7450	0,00	0,00	0,00	0,00	0,00	0,00
7471	0,00	0,00	0,00	9 472 198,48	0,00	9 472 198,48
7472	0,00	0,00	0,00	0,00	0,00	0,00
7473	0,00	0,00	0,00	0,00	0,00	0,00
7474	0,00	0,00	0,00	0,00	0,00	0,00
7481	0,00	0,00	0,00	99 509,67	0,00	99 509,67
7482	0,00	0,00	0,00	0,00	0,00	0,00
7483	0,00	0,00	0,00	0,00	0,00	0,00
7484	0,00	0,00	0,00	0,00	0,00	0,00
7485	0,00	0,00	0,00	0,00	0,00	0,00
7486	0,00	0,00	0,00	0,00	0,00	0,00
7487	0,00	0,00	0,00	0,00	0,00	0,00
7488	0,00	0,00	0,00	0,00	0,00	0,00
7491	0,00	0,00	0,00	0,00	0,00	0,00
7492	0,00	0,00	0,00	0,00	0,00	0,00
7493	0,00	0,00	0,00	0,00	0,00	0,00
7494	0,00	0,00	0,00	0,00	0,00	0,00
7499	0,00	0,00	0,00	0,00	0,00	0,00
7500	0,00	0,00	0,00	0,00	0,00	0,00
1	0,00	0,00	0,00	0,00	0,00	0,00
7502	0,00	0,00	0,00	0,00	0,00	0,00
7511	0,00	0,00	0,00	0,00	0,00	0,00
7519	0,00	0,00	0,00	0,00	0,00	0,00
7522	0,00	0,00	317 956 259,03	308 910 337,19	15 170 659,47	6 124 737,63
7524	0,00	0,00	0,00	0,00	0,00	0,00
7525	0,00	0,00	0,00	0,00	0,00	0,00
7532	0,00	0,00	14 067 976,14	442 735 213,60	0,00	428 667 237,46
7534	0,00	0,00	22 207 866,74	244 110,45	21 963 756,29	0,00
7535	0,00	0,00	0,00	0,00	0,00	0,00
7582	0,00	0,00	0,00	0,00	0,00	0,00
7584	0,00	0,00	0,00	0,00	0,00	0,00
7585	0,00	0,00	0,00	0,00	0,00	0,00
7591	0,00	0,00	0,00	583 361,79	0,00	583 361,79
7595	0,00	0,00	0,00	960 879,37	0,00	960 879,37
7596	0,00	0,00	0,00	433 382,19	0,00	433 382,19
7597	0,00	0,00	0,00	251 542,66	0,00	251 542,66
7598	0,00	0,00	2 229 166,03	0,00	2 229 166,03	0,00
7599	0,00	0,00	0,00	0,00	0,00	0,00
7600	0,00	0,00	0,00	0,00	0,00	0,00
7601	0,00	0,00	14 498 594,64	4 051 237,21	10 447 357,43	0,00
7602	0,00	0,00	0,00	0,00	0,00	0,00
7603	0,00	0,00	0,00	0,00	0,00	0,00
7609	0,00	0,00	0,00	0,00	0,00	0,00
7612	0,00	0,00	0,00	0,00	0,00	0,00



ЕБК код	"Сметки за средства от ЕС"		"Сметки за средства от ЕС"		"Сметки за средства от ЕС"		
	НАЧАЛНО САЛДО		ОБОРОТИ ПРЕЗ ГОДИНАТА		КРАЙНО САЛДО		
	с / ка	ДЕБИТ	КРЕДИТ	Дебитен оборот	Кредитен оборот	ДЕБИТ	КРЕДИТ
2100							
7613	0,00	0,00		0,00	0,00	0,00	0,00
7614	0,00	0,00		0,00	25 577 341,44	0,00	25 577 341,44
7615	0,00	0,00		0,00	0,00	0,00	0,00
7617	0,00	0,00	18 831 738,97	0,00	0,00	18 831 738,97	0,00
7618	0,00	0,00	3 285 277,40	0,00	0,00	3 285 277,40	0,00
7642	0,00	0,00		0,00	0,00	0,00	0,00
7643	0,00	0,00		0,00	0,00	0,00	0,00
7644	0,00	0,00		0,00	0,00	0,00	0,00
7645	0,00	0,00		0,00	0,00	0,00	0,00
7647	0,00	0,00		0,00	0,00	0,00	0,00
7648	0,00	0,00		0,00	0,00	0,00	0,00
7652	0,00	0,00		0,00	0,00	0,00	0,00
7653	0,00	0,00		0,00	0,00	0,00	0,00
7654	0,00	0,00		0,00	0,00	0,00	0,00
7655	0,00	0,00		0,00	0,00	0,00	0,00
7657	0,00	0,00		0,00	0,00	0,00	0,00
7658	0,00	0,00		0,00	0,00	0,00	0,00
7672	0,00	0,00		0,00	0,00	0,00	0,00
73	0,00	0,00		0,00	0,00	0,00	0,00
7674	0,00	0,00		0,00	0,00	0,00	0,00
7675	0,00	0,00		0,00	0,00	0,00	0,00
7677	0,00	0,00		0,00	0,00	0,00	0,00
7678	0,00	0,00		0,00	0,00	0,00	0,00
7682	0,00	0,00		0,00	0,00	0,00	0,00
7684	0,00	0,00		0,00	0,00	0,00	0,00
7685	0,00	0,00		0,00	0,00	0,00	0,00
7689	0,00	0,00		0,00	0,00	0,00	0,00
7692	0,00	0,00		0,00	0,00	0,00	0,00
7693	0,00	0,00		0,00	0,00	0,00	0,00
7694	0,00	0,00		0,00	0,00	0,00	0,00
7695	0,00	0,00		0,00	0,00	0,00	0,00
7697	0,00	0,00		0,00	0,00	0,00	0,00
7698	0,00	0,00		0,00	0,00	0,00	0,00
7699	0,00	0,00		0,00	0,00	0,00	0,00
7801	0,00	0,00		0,00	0,00	0,00	0,00
7802	0,00	0,00		0,00	0,00	0,00	0,00
7803	0,00	0,00		0,00	0,00	0,00	0,00
7804	0,00	0,00		0,00	0,00	0,00	0,00
17	0,00	0,00		0,00	0,00	0,00	0,00
7808	0,00	0,00		0,00	0,00	0,00	0,00
7901	0,00	0,00		0,00	0,00	0,00	0,00
7902	0,00	0,00		0,00	0,00	0,00	0,00
7903	0,00	0,00		0,00	0,00	0,00	0,00
7904	0,00	0,00		0,00	0,00	0,00	0,00
7905	0,00	0,00		0,00	0,00	0,00	0,00
7906	0,00	0,00		0,00	0,00	0,00	0,00
7911	0,00	0,00		0,00	0,00	0,00	0,00
7912	0,00	0,00		0,00	0,00	0,00	0,00
7915	0,00	0,00		0,00	0,00	0,00	0,00
7916	0,00	0,00		0,00	0,00	0,00	0,00
7917	0,00	0,00		0,00	0,00	0,00	0,00
7918	0,00	0,00		0,00	0,00	0,00	0,00
7922	0,00	0,00		0,00	0,00	0,00	0,00
7923	0,00	0,00		0,00	0,00	0,00	0,00
7924	0,00	0,00		0,00	0,00	0,00	0,00
7925	0,00	0,00		0,00	0,00	0,00	0,00
7926	0,00	0,00		0,00	0,00	0,00	0,00
7992	0,00	0,00		0,00	0,00	0,00	0,00
7993	0,00	0,00		0,00	22,89	0,00	22,89
7994	0,00	0,00		0,00	0,00	0,00	0,00
7995	0,00	0,00		0,00	0,00	0,00	0,00
7996	0,00	0,00		0,00	0,00	0,00	0,00
7997	0,00	0,00		0,00	0,00	0,00	0,00





ЕБК код	"Сметки за средства от ЕС"		"Сметки за средства от ЕС"		"Сметки за средства от ЕС"	
	НАЧАЛНО САЛДО		ОБОРОТИ ПРЕЗ ГОДИНАТА		КРАЙНО САЛДО	
с / ка	ДЕБИТ	КРЕДИТ	Дебитен оборот	Кредитен оборот	ДЕБИТ	КРЕДИТ
2100						
7998	0,00	0,00	0,00	0,00	0,00	0,00
1-7	286 406 435,38	286 406 435,38	1 445 263 644,74	1 445 263 644,74	502 316 218,92	502 316 218,92
Р-сл 9						
9110	0,00	0,00	0,00	0,00	0,00	0,00
9120	0,00	0,00	0,00	0,00	0,00	0,00
9130	0,00	0,00	0,00	0,00	0,00	0,00
9200	0,00	161 447 408,46	201 280 939,88	562 937 868,39	0,00	523 104 336,97
9208	0,00	0,00	0,00	0,00	0,00	0,00
9211	0,00	0,00	0,00	0,00	0,00	0,00
9212	0,00	0,00	0,00	0,00	0,00	0,00
9214	137 099 889,87	0,00	95 134 628,35	86 515 524,30	145 718 993,92	0,00
9215	0,00	0,00	0,00	0,00	0,00	0,00
9216	0,00	0,00	0,00	0,00	0,00	0,00
9221	0,00	0,00	0,00	0,00	0,00	0,00
9222	0,00	0,00	0,00	0,00	0,00	0,00
9231	0,00	0,00	0,00	0,00	0,00	0,00
9233	0,00	0,00	0,00	0,00	0,00	0,00
9289	542 295 034,67	0,00	1 854 346 690,28	290 743 843,36	2 105 897 881,59	0,00
95	0,00	0,00	0,00	0,00	0,00	0,00
9299	0,00	0,00	0,00	0,00	0,00	0,00
9800	0,00	0,00	88 559 074,31	0,00	88 559 074,31	0,00
9801	0,00	0,00	3 123 896,06	0,00	3 123 896,06	0,00
9803	0,00	0,00	0,00	120 924 133,70	0,00	120 924 133,70
9804	0,00	0,00	172 424,53	80 897 838,34	114 841,04	80 840 254,85
9805	0,00	0,00	472 325 732,49	0,00	472 325 732,49	0,00
9806	0,00	0,00	0,00	0,00	0,00	0,00
9808	0,00	0,00	1 880 637,06	4 561,05	1 880 637,03	4 561,02
9809	0,00	0,00	0,00	2 578 302,85	0,00	2 578 302,85
9860	0,00	0,00	0,00	120 924 133,70	0,00	120 924 133,70
9909	154 820,68	0,00	103 003,20	132 114,72	125 709,16	0,00
9911	0,00	0,00	0,00	0,00	0,00	0,00
9912	0,00	0,00	0,00	0,00	0,00	0,00
9913	0,00	0,00	0,00	0,00	0,00	0,00
9914	0,00	0,00	0,00	0,00	0,00	0,00
9915	0,00	0,00	0,00	0,00	0,00	0,00
9916	0,00	0,00	0,00	0,00	0,00	0,00
9917	0,00	0,00	0,00	0,00	0,00	0,00
98	0,00	0,00	0,00	0,00	0,00	0,00
9919	0,00	0,00	0,00	0,00	0,00	0,00
9921	0,00	0,00	0,00	0,00	0,00	0,00
9922	0,00	0,00	0,00	0,00	0,00	0,00
9923	0,00	0,00	0,00	0,00	0,00	0,00
9924	0,00	0,00	0,00	0,00	0,00	0,00
9925	0,00	0,00	0,00	0,00	0,00	0,00
9926	0,00	0,00	0,00	0,00	0,00	0,00
9928	0,00	0,00	0,00	0,00	0,00	0,00
9929	0,00	0,00	0,00	0,00	0,00	0,00
9940	0,00	0,00	0,00	54 826,64	0,00	54 826,64
9941	0,00	0,00	0,00	11 312 906,23	0,00	11 312 906,23
9944	0,00	0,00	0,00	41 394 349,87	0,00	41 394 349,87
9945	0,00	0,00	0,00	0,00	0,00	0,00
9946	0,00	0,00	0,00	479 547,08	0,00	479 547,08
9947	0,00	0,00	0,00	0,00	0,00	0,00
9948	0,00	0,00	0,00	0,00	0,00	0,00
9949	0,00	0,00	0,00	0,00	0,00	0,00
9978	24 541 269,82	0,00	791 675 451,39	784 772 924,55	31 443 796,66	0,00
9979	0,00	0,00	0,00	0,00	0,00	0,00
9981	0,00	704 091 015,04	1 162 164 406,93	2 741 259 773,22	0,00	2 283 186 381,33
9989	161 447 408,46	0,00	174 165 763,52	0,00	335 613 171,98	0,00
9	865 538 423,50	865 538 423,50	4 844 932 648,00	4 844 932 648,00	3 184 803 734,24	3 184 803 734,24
Общо	1 151 944 858,88	1 151 944 858,88	6 290 196 292,74	6 290 196 292,74	3 687 119 953,16	3 687 119 953,16